

## AZIENDA SERVIZI PUBBLICI IN LIQUIDAZIONE

Sede in Pistoia - Via Ciliegiole n. 43

Capitale Sociale versato Euro 1.958.207,00

Iscritto alla C.C.I.A.A. di Pistoia

Codice Fiscale e P.IVA 01213480476

Prot. 1 del 21/06/2022

### PROVVEDIMENTO DEL LIQUIDATORE PER L'APPROVAZIONE DEL BILANCIO

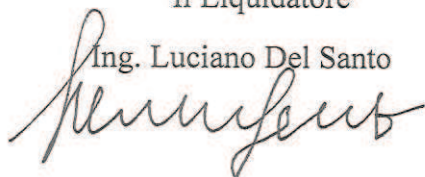
Il giorno 21 giugno 2022, in Pistoia presso la sede dell'Azienda Speciale, il Liquidatore, da lettura del Bilancio al 31/12/2021, che rappresenta il bilancio di periodo dalla messa in liquidazione dell'Azienda Speciale avvenuta nel 2002.

Il liquidatore delibera e approva il Bilancio al 31/12/2021 che chiude con una perdita di € 29.835. Delibera inoltre di utilizzare l'utile dell'esercizio precedente di € 19.580.= a parziale copertura della perdita e di rinviare a nuovo esercizio la perdita residua di € 10.255 .

Quindi lo invia al Collegio Sindacale per l'esame di legge.


Il Liquidatore

Ing. Luciano Del Santo



Il Segretario

Dott. Vieri Ristori



# AZIENDA SERVIZI PUBBLICI IN LIQUIDAZIONE

Bilancio di esercizio al 31-12-2021

Dati anagrafici	
Sede in	PISTOIA
Codice Fiscale	01213480476
Numero Rea	PISTOIA 127762
P.I.	01213480476
Capitale Sociale Euro	1.958.207 i.v.
Forma giuridica	AZIENDA SPECIALE
Settore di attività prevalente (ATECO)	360000
Società in liquidazione	si
Società con socio unico	si
Società sottoposta ad altrui attività di direzione e coordinamento	si
Denominazione della società o ente che esercita l'attività di direzione e coordinamento	COMUNE DI PISTOIA
Appartenenza a un gruppo	no

## Stato patrimoniale

	31-12-2021	31-12-2020
<b>Stato patrimoniale</b>		
<b>Attivo</b>		
A) Crediti verso soci per versamenti ancora dovuti	0	0
B) Immobilizzazioni		
I - Immobilizzazioni immateriali	0	0
II - Immobilizzazioni materiali	0	0
III - Immobilizzazioni finanziarie	0	0
Totale immobilizzazioni (B)	0	0
C) Attivo circolante		
I - Rimanenze	0	0
II - Crediti		
esigibili entro l'esercizio successivo	15.403	3.419
Totale crediti	15.403	3.419
III - Attività finanziarie che non costituiscono immobilizzazioni	0	0
IV - Disponibilità liquide	96.122	278.624
Totale attivo circolante (C)	111.525	282.043
D) Ratei e risconti	0	0
Totale attivo	111.525	282.043
<b>Passivo</b>		
A) Patrimonio netto		
I - Capitale	121.780	1.958.207
II - Riserva da soprapprezzo delle azioni	0	0
III - Riserve di rivalutazione	0	0
IV - Riserva legale	0	454
V - Riserve statutarie	0	0
VI - Altre riserve	0	0
VII - Riserva per operazioni di copertura dei flussi finanziari attesi	0	0
VIII - Utili (perdite) portati a nuovo	19.580	(1.836.881)
IX - Utile (perdita) dell'esercizio	(29.835)	19.580
Perdita ripianata nell'esercizio	0	0
X - Riserva negativa per azioni proprie in portafoglio	0	0
Totale patrimonio netto	111.525	141.360
B) Fondi per rischi e oneri	0	0
C) Trattamento di fine rapporto di lavoro subordinato	0	0
D) Debiti		
esigibili entro l'esercizio successivo	0	140.683
Totale debiti	0	140.683
E) Ratei e risconti	0	0
Totale passivo	111.525	282.043

## Conto economico

	31-12-2021	31-12-2020
Conto economico		
A) Valore della produzione		
5) altri ricavi e proventi		
altri	480	1.318
Totale altri ricavi e proventi	480	1.318
Totale valore della produzione	480	1.318
B) Costi della produzione		
7) per servizi	15.293	8.000
14) oneri diversi di gestione	15.022	518
Totale costi della produzione	30.315	8.518
Differenza tra valore e costi della produzione (A - B)	(29.835)	(7.200)
C) Proventi e oneri finanziari		
16) altri proventi finanziari		
d) proventi diversi dai precedenti		
altri	0	26.780
Totale proventi diversi dai precedenti	0	26.780
Totale altri proventi finanziari	0	26.780
Totale proventi e oneri finanziari (15 + 16 - 17 + - 17-bis)	0	26.780
D) Rettifiche di valore di attività e passività finanziarie		
Totale delle rettifiche di valore di attività e passività finanziarie (18 - 19)	0	0
Risultato prima delle imposte (A - B + - C + - D)	(29.835)	19.580
21) Utile (perdita) dell'esercizio	(29.835)	19.580

# Nota integrativa al Bilancio di esercizio chiuso al 31-12-2021

## Nota integrativa, parte iniziale

**Nota Integrativa al bilancio di esercizio al 31/12/2021 redatta in forma abbreviata ai sensi dell'art. 2435 bis c.c.**

### **PREMESSA**

I Il bilancio chiuso al 31/12/21 riguarda un ulteriore esercizio dall'inizio della liquidazione, dell'Azienda speciale avviata nel 2002. Evidenzia una perdita di esercizio di € 29.835.=

Il bilancio, ricorrendone i presupposti, è stato redatto nella forma prevista dagli articoli 2424-2425 del Codice Civile, integrati da quanto disposto dall' articolo 2435-bis in merito al bilancio in forma abbreviata.

I criteri di valutazione sono stati applicati tenendo conto dello stato di liquidazione dell'Azienda speciale.

### **1) CRITERI DI VALUTAZIONE ADOTTATI**

I più significativi criteri di valutazione adottati sono i seguenti:

A. Crediti e Debiti - I crediti sono iscritti in bilancio al loro valore di presumibile realizzo, i debiti sono iscritti al loro valore nominale.

### **2) VARIAZIONE DELLE VOCI DELL'ATTIVO E DEL PASSIVO.**

Il bilancio è stato redatto evidenziando le comparazioni tra le voci al 31/12/2021 e quelle al 31/12/2020.

## Nota integrativa abbreviata, attivo

### INFORMAZIONI SULLO STATO PATRIMONIALE ATTIVO

#### Attivo circolante

##### ATTIVO CIRCOLANTE

#### Crediti iscritti nell'attivo circolante

##### Crediti

I crediti compresi nell'attivo circolante sono pari a € 15.403 (€ 3.419 nel precedente esercizio).

La composizione è così rappresentata:

	Esigibili entro l'esercizio successivo	Esigibili oltre l'esercizio	Valore nominale totale	(Fondi rischi /svalutazioni)	Valore netto
Crediti tributari	15.403	0	15.403		15.403
Totale	15.403	0	15.403	0	15.403

#### Variazioni e scadenza dei crediti iscritti nell'attivo circolante

##### Crediti - Distinzione per scadenza

Vengono di seguito riportati i dati relativi alla suddivisione dei crediti per scadenza, ai sensi dell'art. 2427, comma 1 numero 6 del codice civile:

	Valore di inizio esercizio	Variazione nell'esercizio	Valore di fine esercizio	Quota scadente entro l'esercizio	Quota scadente oltre l'esercizio	Di cui di durata residua superiore a 5 anni
Crediti tributari iscritti nell'attivo circolante	3.419	11.984	15.403	15.403	0	0
Totale crediti iscritti nell'attivo circolante	3.419	11.984	15.403	15.403	0	0

Sono crediti per IVA € 12.899, e crediti per IRES € 2.503.

#### Disponibilità liquide

##### Disponibilità liquide

Le disponibilità liquide comprese nell'attivo circolante sono pari a € 96.122 (€ 278.624 nel precedente esercizio).

La composizione ed i movimenti delle singole voci sono così rappresentati:

	Valore di inizio esercizio	Variazione nell'esercizio	Valore di fine esercizio
Depositi bancari e postali	278.624	(182.502)	96.122

	Valore di inizio esercizio	Variazione nell'esercizio	Valore di fine esercizio
Totale disponibilità liquide	278.624	(182.502)	96.122

Il decremento è dovuto al pagamento delle competenze a consulenti, al collegio sindacale al liquidatore comprese le relative ritenute fiscali e contributive. Inoltre sono state pagate alcune spese dell'esercizio. Le competenze di cui sopra, erano state sospese fin dl 2008/2009, in attesa di riscuotere i crediti fiscali maturati ma bloccati dal contenzioso

## Nota integrativa abbreviata, passivo e patrimonio netto

### INFORMAZIONI SULLO STATO PATRIMONIALE PASSIVO E PATRIMONIO NETTO

#### Patrimonio netto

##### PATRIMONIO NETTO

Il patrimonio netto esistente alla chiusura dell'esercizio è pari a € 111.525 (€ 141.360 nel precedente esercizio).

#### Variazioni nelle voci di patrimonio netto

	Valore di inizio esercizio	Destinazione del risultato dell'esercizio precedente		Altre variazioni			Risultato d'esercizio	Valore di fine esercizio
		Attribuzione di dividendi	Altre destinazioni	Incrementi	Decrementi	Riclassifiche		
Capitale	1.958.207	0	0	0	0	(1.836.427)		121.780
Riserva da sovrapprezzo delle azioni	0	-	-	-	-	-		0
Riserve di rivalutazione	0	-	-	-	-	-		0
Riserva legale	454	0	0	0	0	(454)		0
Riserve statutarie	0	-	-	-	-	-		0
Altre riserve								
Totale altre riserve	0	-	-	-	-	-		0
Riserva per operazioni di copertura dei flussi finanziari attesi	0	-	-	-	-	-		0
Utili (perdite) portati a nuovo	(1.836.881)	0	1.856.461	0	0	0		19.580
Utile (perdita) dell'esercizio	19.580	0	(19.580)	0	0	0	(29.835)	(29.835)
Perdita ripianata nell'esercizio	0	-	-	-	-	-		0
Riserva negativa per azioni proprie in portafoglio	0	-	-	-	-	-		0
Totale patrimonio netto	141.360	0	1.836.881	0	0	(1.836.881)	(29.835)	111.525

Ai fini di una migliore intelligibilità delle variazioni del patrimonio netto qui di seguito vengono evidenziate le movimentazioni dell'esercizio precedente delle voci del patrimonio netto:

	Valore di inizio esercizio	Attribuzione di dividendi	Altre destinazioni	Incrementi
Capitale	0	0	0	0
Riserva legale	0	0	0	0
Altre riserve				
Utili (perdite) portati a nuovo	0	0	-1.836.881	0
Utile (perdita) dell'esercizio	0	0	0	0
Totale Patrimonio netto	0	0	-1.836.881	0

	Decrementi	Riclassifiche	Risultato d'esercizio	Valore di fine esercizio

Capitale	0	1.958.207		1.958.207
Riserva legale	0	454		454
Altre riserve				
Utili (perdite) portati a nuovo	0	0		-1.836.881
Utile (perdita) dell'esercizio	0	0	19.580	19.580
Totale Patrimonio netto	0	1.958.661	19.580	141.360

## Debiti

### DEBITI

I debiti sono iscritti nelle passività per complessivi € 0 (€ 140.683 nel precedente esercizio).

La composizione delle singole voci è così rappresentata:

	Valore di inizio esercizio	Variazioni nell'esercizio	Valore di fine esercizio
Debiti verso fornitori	104.470	-104.470	0
Altri debiti	36.213	-36.213	0
Totale	140.683	-140.683	0

### Variazioni e scadenza dei debiti

#### Debiti - Distinzione per scadenza

Qui di seguito vengono riportati i dati relativi alla suddivisione dei debiti per scadenza, ai sensi dell'art. 2427, comma 1 numero 6 del codice civile:

	Valore di inizio esercizio	Variazione nell'esercizio	Valore di fine esercizio	Quota scadente entro l'esercizio	Quota scadente oltre l'esercizio	Di cui di durata residua superiore a 5 anni
Debiti verso fornitori	104.470	(104.470)	0	0	0	0
Altri debiti	36.213	(36.213)	0	0	0	0
Totale debiti	140.683	(140.683)	0	0	0	0

## Nota integrativa abbreviata, conto economico

### INFORMAZIONI SUL CONTO ECONOMICO

I costi per servizi riguardano prestazioni professionali per € 5.677, contributi previdenziali per € 9.616.=.

- Gli oneri di gestione rappresentano cartelle per imposte, e INAIL e CCIAA pregresse per € 14.455.=, oltre a oneri societari per € 567.=.

## **Nota integrativa abbreviata, altre informazioni**

### **Proposta di destinazione degli utili o di copertura delle perdite**

#### **Destinazione del risultato d'esercizio**


Ai sensi dell'art. 2427, comma 1 numero 22-septies del codice civile, si propone la destinazione del risultato d'esercizio come segue:

..la perdita di € 29.835 viene coperta parzialmente dagli utili 2020 portati a nuovo per € 19.580 e per parte la parte residua pari a € 10.255 viene portata al nuovo esercizio

## Nota integrativa, parte finale

Il liquidatore

ing. Luciano del Santo

A handwritten signature in black ink, appearing to read 'Luciano del Santo', written in a cursive style.

## **Dichiarazione di conformità del bilancio**

### **Dichiarazione di conformità**

Copia corrispondente ai documenti conservati presso la società.

Ai sensi dell art 31 comma 2 quinquies della L. 340/2000

Il sottoscritto Vieri Ristori iscritto all'albo dei Dottori commercialisti e ed esperti contabili di Firenze al n 1435/A, attesta che il presente documento informatico in formato xbrl è conforme all'originale depositato presso l'azienda speciale, e attesta che contiene lo Stato patrimoniale e il Conto economico conformi ai corrispondenti documenti depositati presso l'azienda speciale.