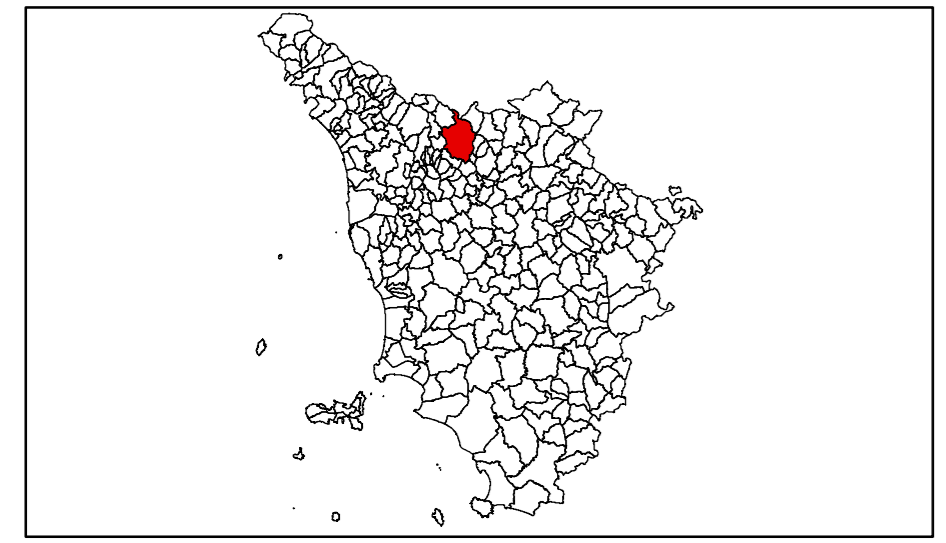


ANALISI DELLA CONDIZIONE LIMITE PER L'EMERGENZA (CLE)

CHIESINA MONTALESE
Scala 1:5.000

Regione Toscana
Comune di Pistoia











Regione	Toscana	Soggetto realizzatore	Data
Comune	Pistoia	GTI Geologia Tecnica Mannori & Burchiotti Geologi Associati DREAM Italia Collaborazione analisi CLE DREAM Italia	luglio 2013

Legenda

Codice Provincia: 047
Codice Comune: 014

Sistema di gestione dell'emergenza

-  ES1 Edificio strategico
-  A5502 Area di emergenza (RICOVERO)
-  A5503 Area di emergenza (ATTESA)
-  C001 Infrastruttura di connessione
-  A001 Infrastruttura di accessibilità
-  708888 Aggregato strutturale interferente
-  Unità strutturale interferente
-  Unità strutturale non interferente

