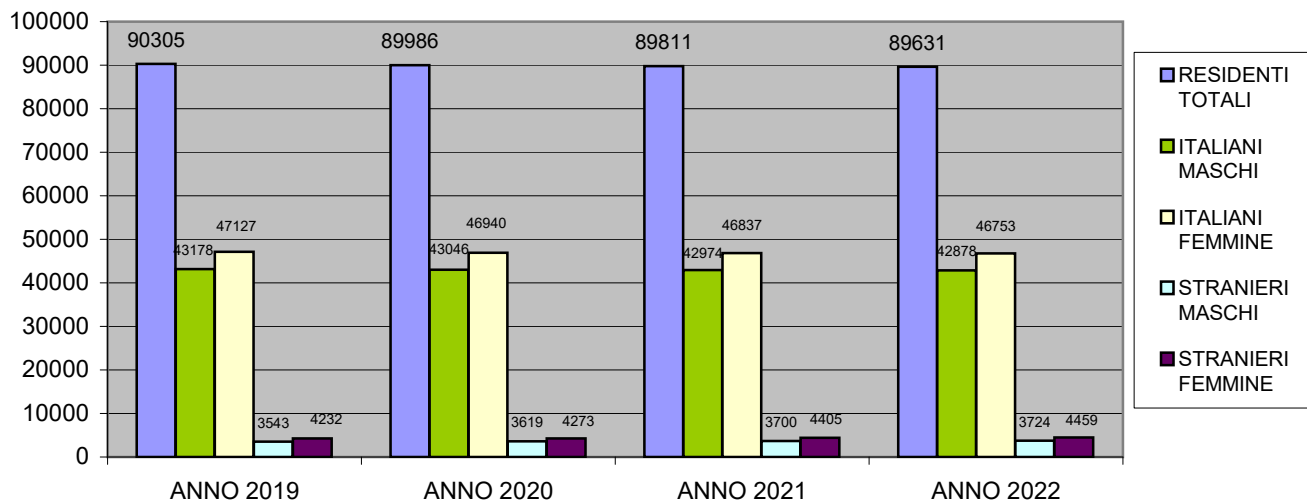


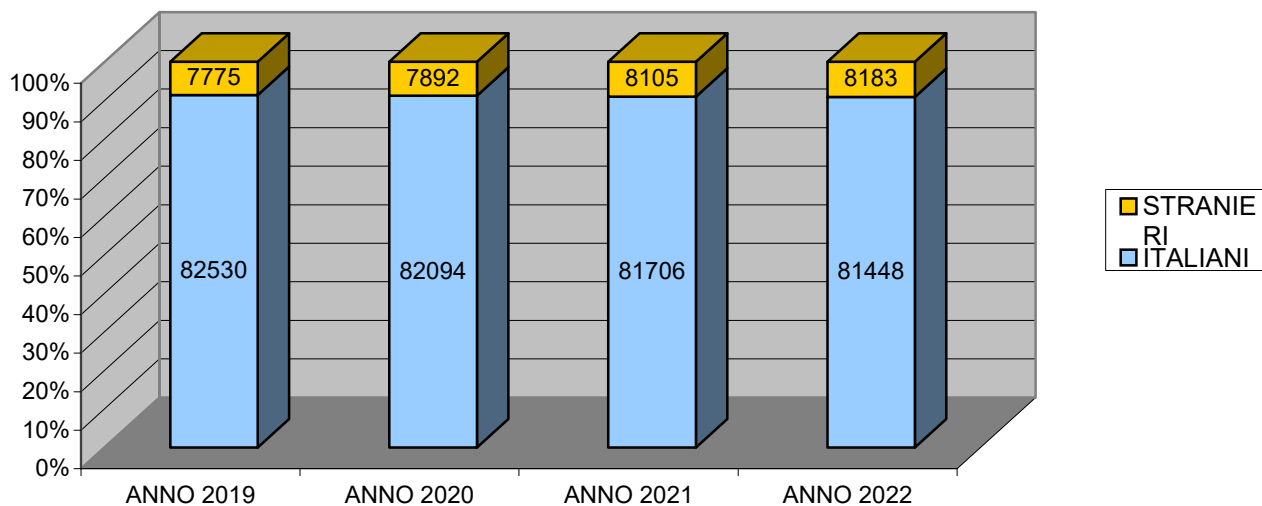
## COMUNE DI PISTOIA

ANNI	RESIDENTI TOTALI			ITALIANI			STRANIERI		
	RESIDENTI MASCHI	RESIDENTI FEMMINE	RESIDENTI TOTALI	ITALIANI MASCHI	ITALIANI FEMMINE	TOTALE ITALIANI	STRANIERI MASCHI	STRANIERI FEMMINE	TOTALE STRANIERI
ANNO 2019	43178	47127	<b>90305</b>	39635	42895	<b>82530</b>	3543	4232	<b>7775</b>
ANNO 2020	43046	46940	<b>89986</b>	39427	42667	<b>82094</b>	3619	4273	<b>7892</b>
ANNO 2021	42974	46837	<b>89811</b>	39274	42432	<b>81706</b>	3700	4405	<b>8105</b>
ANNO 2022	42878	46753	<b>89631</b>	39154	42294	<b>81448</b>	3724	4459	<b>8183</b>

### RESIDENTI - RAPPORTO MASCHI FEMMINE



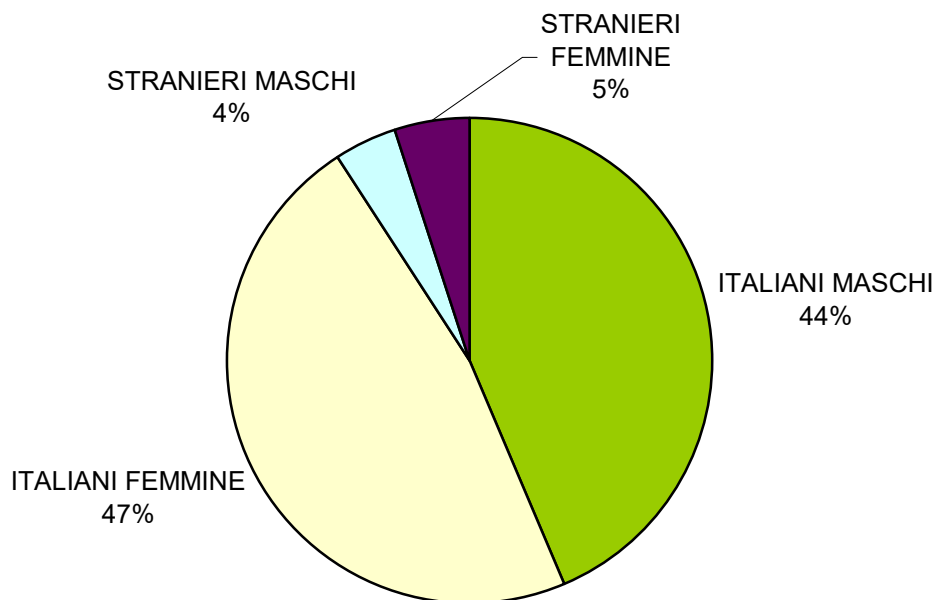
### RESIDENTI - RAPPORTO ITALIANI STRANIERI



## COMUNE DI PISTOIA

ANNI	RESIDENTI TOTALI			ITALIANI			STRANIERI		
	RESIDENTI MASCHI	RESIDENTI FEMMINE	RESIDENTI TOTALI	ITALIANI MASCHI	ITALIANI FEMMINE	TOTALE ITALIANI	STRANIERI MASCHI	STRANIERI FEMMINE	TOTALE STRANIERI
ANNO 2019	43178	47127	<b>90305</b>	39635	42895	<b>82530</b>	3543	4232	<b>7775</b>
ANNO 2020	43046	46940	<b>89986</b>	39427	42667	<b>82094</b>	3619	4273	<b>7892</b>
ANNO 2021	42974	46837	<b>89811</b>	39274	42432	<b>81706</b>	3700	4405	<b>8105</b>
ANNO 2022	42878	46753	<b>89631</b>	39154	42294	<b>81448</b>	3724	4459	<b>8183</b>

### RESIDENTI 2022



### RESIDENTI AL 31-12-2022 RAPPORTO MASCHI - FEMMINE

