



*Comune di*  
**SCANDIANO**

realizzazione a cura di:



# Analisi dei **bisogni territoriali**

Il punto di vista delle **Famiglie**

# Premessa

Il **Comune di Scandiano**, in collaborazione con la **Fondazione per lo Sport** di Reggio Emilia e con il supporto di **SG Plus**, ha avviato un percorso di indagine, attraverso la somministrazione di questionari, mirato a comprendere la diffusione dell'attività sportiva, le diverse modalità di pratica, i principali bisogni e necessità dei cittadini del territorio.

I questionari hanno coinvolto:



Scuole di ogni  
ordine e  
grado



Insegnanti



Società  
sportive



Allenatori/  
Tecnici/  
Istruttori



Praticanti  
sportivi

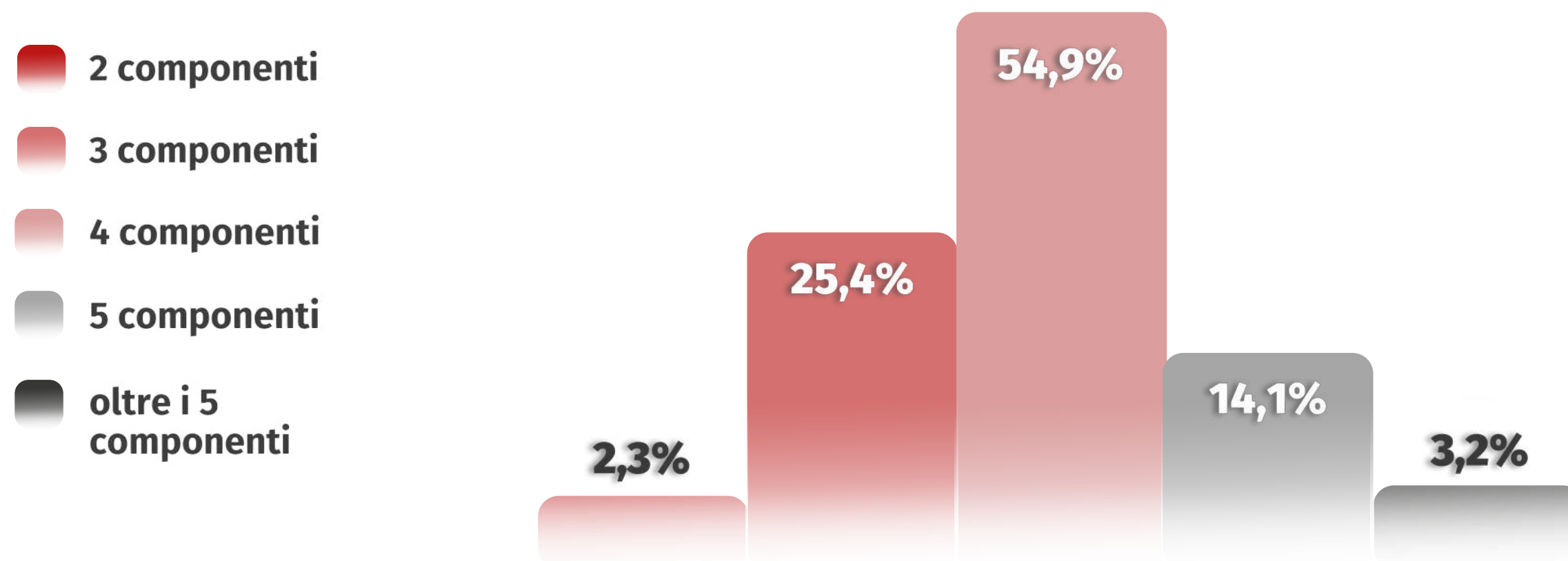


Famiglie

# La composizione

Al questionario hanno partecipato **697 famiglie**.

La metà delle famiglie che ha partecipato al questionario è **composta da 4 persone**.



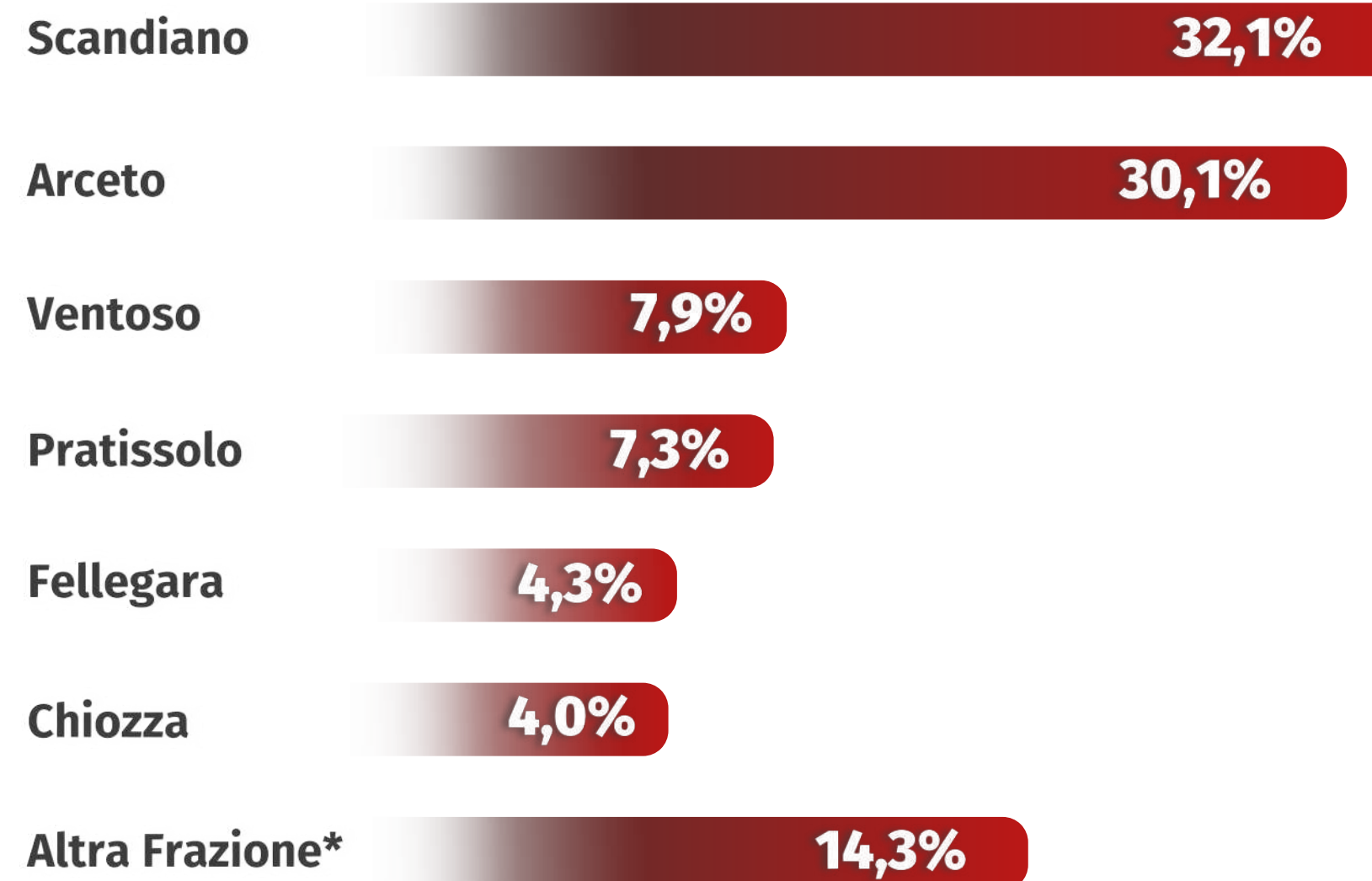


# La provenienza

Quasi un terzo delle famiglie che hanno partecipato al questionario **risiede nel capoluogo del Comune di Scandiano.**

**Un altro terzo, invece, risiede nella frazione di Arceto.**

La restante percentuale, si distribuisce su tutto il territorio comunale.



\*Bosco, Cà de Caroli, Cacciola, Jano, Rondinara, San Ruffino



Comune di  
**SCANDIANO**



# LA PRATICA DEI FIGLI





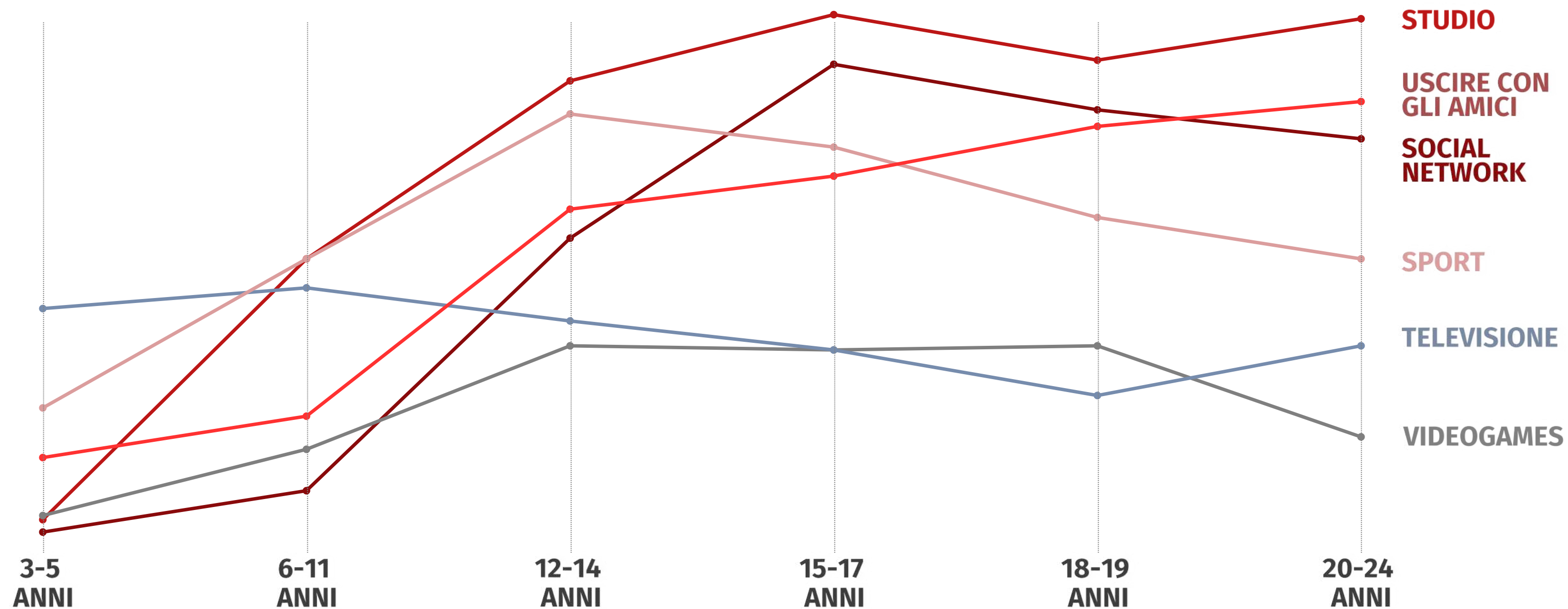
# Le attività dei figli

Per comprendere come la pratica sportiva si inserisca tra le attività quotidiane di un ragazzo in relazione alla sua età, è stato chiesto a ogni famiglia di indicare, **in media**, come ciascun figlio **distribuisce il proprio tempo tra le seguenti differenti attività**.

	STUDIO	SOCIAL NETWORK	VIDEOGAMES	ALTRE ATTIVITÀ (es. lettura, volontariato)	TELEVISIONE	SPORT	USCIRE CON GLI AMICI
3-5 ANNI	-	5 min	9 min	52 min	59 min	35 min	23 min
6-11 ANNI	71 min	15 min	25 min	35 min	64 min	71 min	33 min
12-14 ANNI	114 min	76 min	50 min	35 min	56 min	● 106 min	83 min
15-17 ANNI	● 130 min	● 118 min	49 min	33 min	49 min	98 min	91 min
18-19 ANNI	119 min	107 min	50 min	42 min	38 min	81 min	103 min
20-24 ANNI	129 min	100 min	28 min	64 min	50 min	↓ 71 min	● 109 min

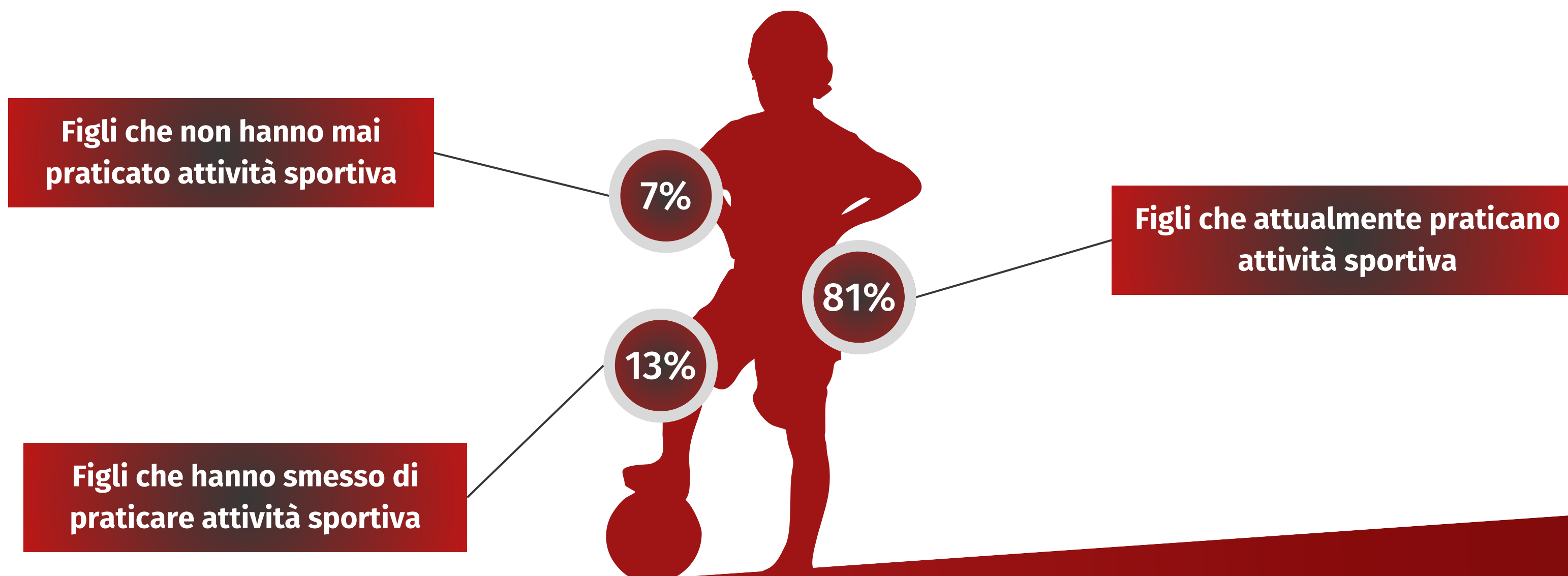


# Le attività dei figli



# La situazione sportiva dei figli

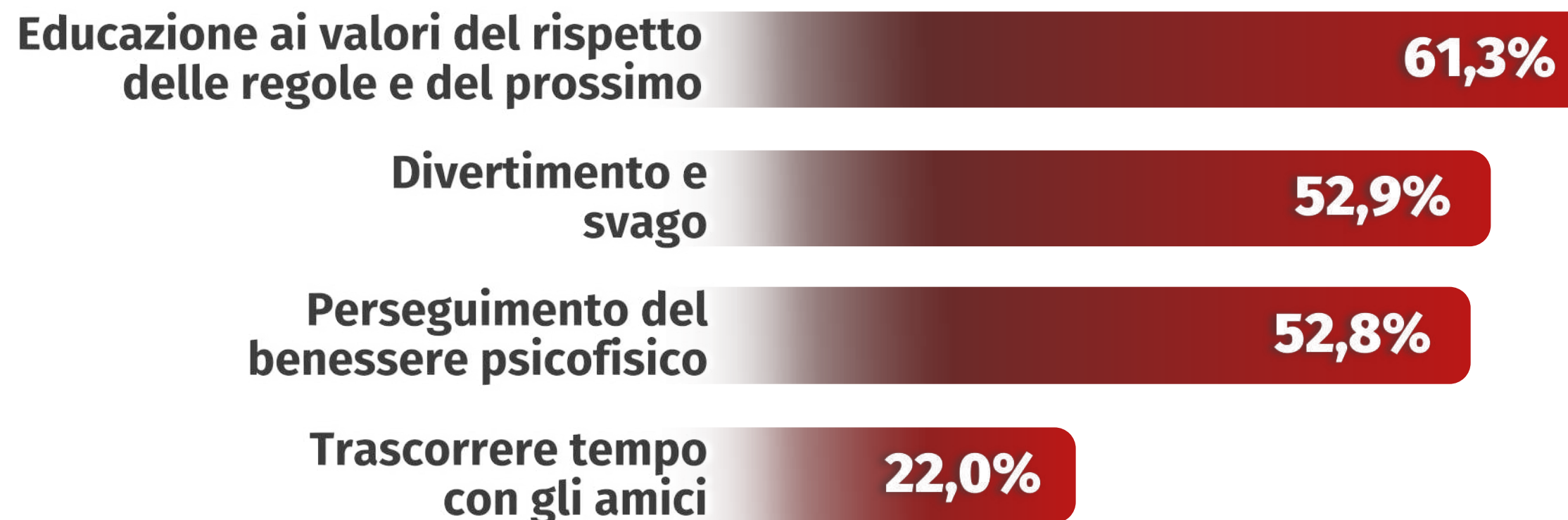
Attualmente, **tre figli su quattro praticano sport**. Di coloro che non praticano, oltre la metà ha praticato in passato, mentre la restante parte non ha mai fatto sport.





# Gli obiettivi della pratica dei figli

I genitori che hanno partecipato al questionario indicano come **principale obiettivo**, nella pratica sportiva dei propri figli, **la finalità educativa**. Subito dopo, emerge l'importanza della **componente ludica**.



La somma delle percentuali è maggiore di 100% perchè era possibile selezionare più opzioni

IMPIANTI SPORTIVI  
INDOOR

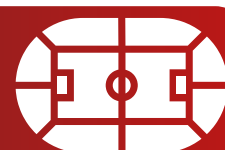
59,9%

IMPIANTI ANNESSI  
A CIRCOLI

31,0%

IMPIANTI SPORTIVI  
OUTDOOR

22,1%

CENTRI FITNESS  
E PALESTRE

15,0%

AREE PUBBLICHE  
ATTREZZATE

8,3%

PARCHI E  
AREE VERDI

7,7%

CASA



5,8%

## I luoghi di pratica

La pratica sportiva dei figli si **svolge prevalentemente in spazi indoor**. In misura minore, viene svolta in **aree e impianti outdoor**, comprendendo anche gli spazi adiacenti ai circoli.

La somma delle percentuali è maggiore di 100% perchè era possibile selezionare più opzioni

# Il sostegno dei genitori

Indagando le modalità con cui le famiglie **promuovono e supportano la pratica sportiva dei propri figli**, circa il **75%** di esse ha **permesso loro di scegliere** autonomamente la propria disciplina sportiva o **li accompagna** agli allenamenti.



La somma delle percentuali è maggiore di 100% perchè era possibile selezionare più opzioni

## Gli spostamenti per la pratica sportiva

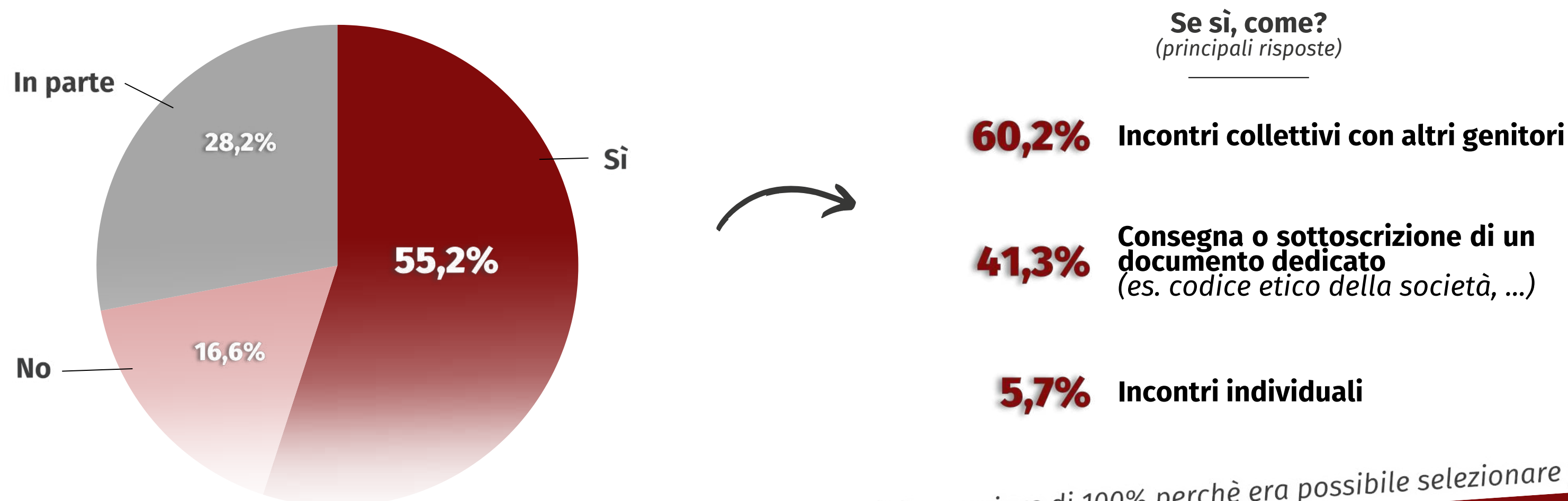
La grande maggioranza dei figli (**88,3%**) viene accompagnata presso i luoghi di sport in **automobile**.





# Il rapporto con la società sportiva

Ai genitori con figli iscritti a una società sportiva è stato chiesto se questa, all'inizio della stagione, avesse **comunicato in modo chiaro i propri obiettivi sportivi ed educativi**. In caso di risposta affermativa, è stato inoltre chiesto quali modalità di condivisione fossero state preferite.



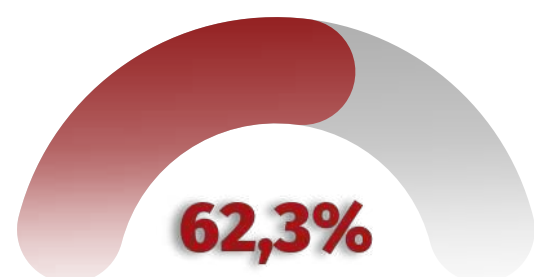
La somma delle percentuali è maggiore di 100% perchè era possibile selezionare più opzioni



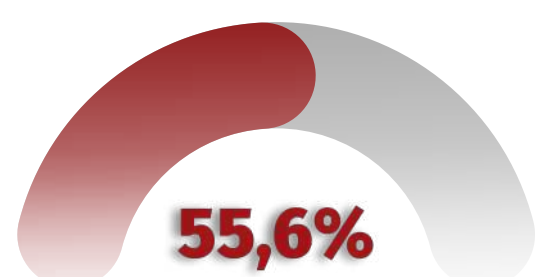
# Le aspettative dei genitori

Successivamente, è stato chiesto loro quali fossero le aspettative nei confronti della società presso cui il figlio è tesserato o verso il suo allenatore. Tra le principali, spicca il desiderio di **promuovere il benessere psicofisico del figlio** e **l'interiorizzazione di regole e disciplina**.

## PRINCIPALI ASPETTATIVE VS LA SOCIETÀ SPORTIVA

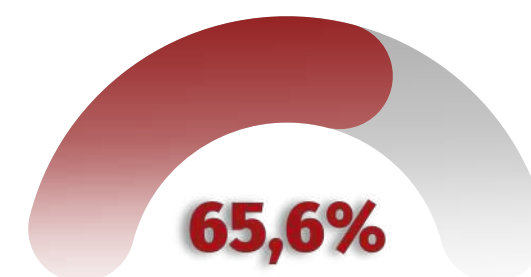


ATTIVITÀ ORIENTATE AL  
BENESSERE PSICOFISICO DEI  
BAMBINI E DEI RAGAZZI

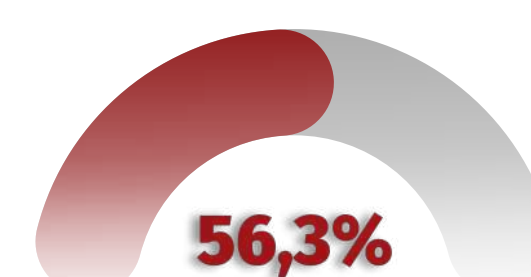


L'OFFERTA DI UN AMBIENTE SANO  
IN CUI SVILUPPARE AMICIZIE E  
RELAZIONI

## PRINCIPALI ASPETTATIVE VS L'ALLENATORE



CHE CONTRIBUISCA AD EQUIPAGGIARE  
I BAMBINI/RAGAZZI DI REGOLE,  
EDUCAZIONE, DISCIPLINA



CHE AIUTI I BAMBINI/RAGAZZI A  
STARE INSIEME E A SVILUPPARE  
AMICIZIE E RELAZIONI



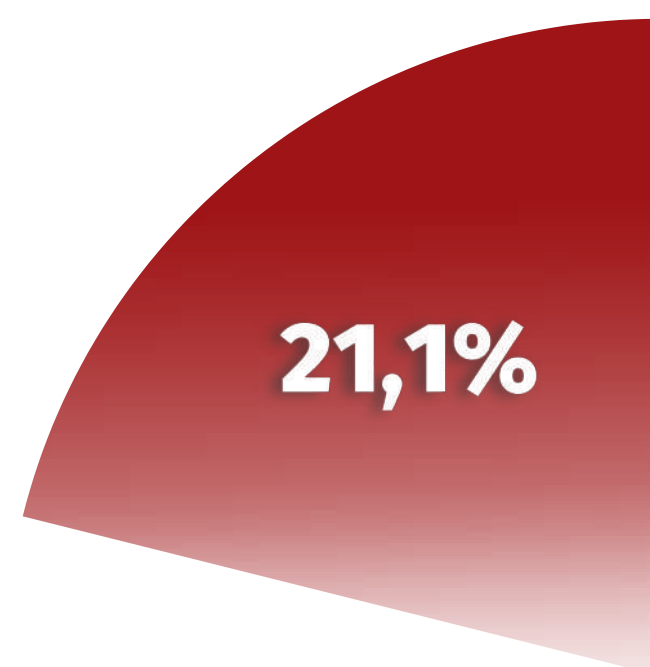
Comune di  
**SCANDIANO**



# I FIGLI NON PRATICANTI

# Drop Out sportivo

Quasi un quarto delle famiglie che hanno partecipato, ha dichiarato di avere **almeno un figlio che ha interrotto la pratica sportiva**. La maggioranza di questi abbandoni si è verificata nella fascia di età compresa **tra gli 11 e i 13 anni**.



A che **età** hanno smesso?

TRA I 6  
E I 10 ANNI

27,8%

TRA GLI 11  
E I 13 ANNI

44,9%

TRA I 14  
E I 17 ANNI

27,3%



# Drop Out sportivo, le motivazioni

Secondo le famiglie, il principale motivo per cui i ragazzi abbandonano lo sport è l'**incompatibilità** con il carico di **impegni scolastici**. Interessante constatare come, in **un caso su quattro**, la motivazione è legata al rapporto con **compagni o allenatori**.

NON RIUSCIVANO A CONCILIARE L'IMPEGNO  
SCOLASTICO CON QUELLO SPORTIVO

**38,8%**

NON ERANO PORTATI PER LO SPORT

**29,9%**

NON SI TROVAVANO BENE CON I COMPAGNI  
DI SQUADRA E/O CON L'ALLENATORE

**23,8%**

HANNO SMESSO PER PROBLEMI DI  
SALUTE E/O INFORTUNIO

**12,9%**



# Le ragioni dei non praticanti

Il **10%** delle famiglie ha **almeno un figlio che non ha mai praticato**. Ma, nella metà dei casi, il problema è solo anagrafico. In **quasi un caso su cinque**, invece, la motivazione è legata a una **spesa troppo alta** oppure a una **mancanza di accompagnatore**.

FAMIGLIE CON FIGLI  
NON PRATICANTI



10,3%



54,2%

SONO TROPPO PICCOLI

19,4%

LA SPESA È TROPPO ALTA

18,1%

NON RIUSCIAMO AD ACCOMPAGNARLI AGLI ALLENAMENTI

18,1%

NON SONO AMANTI DELLO SPORT



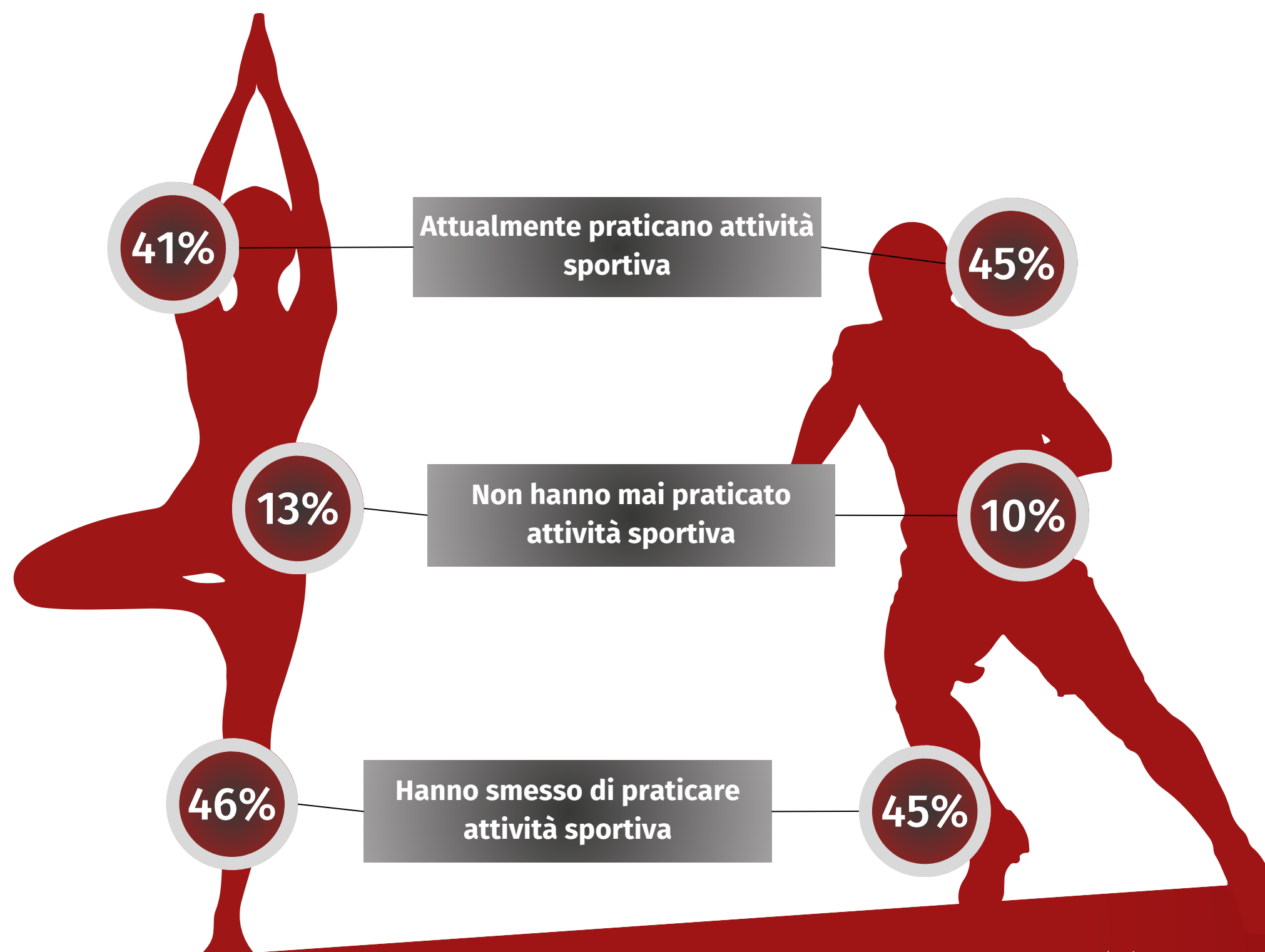


Comune di  
**SCANDIANO**



# LA PRATICA DEI GENITORI


# I genitori praticanti



Ai genitori è stato poi chiesto se **praticassero sport**, distinguendo le risposte in base al genere. Complessivamente, **quasi un genitore su due risulta attualmente attivo nello sport**, con una lieve prevalenza tra gli uomini. Questa differenza si riflette principalmente tra coloro che non hanno mai praticato: una percentuale più alta di **donne ha dichiarato di non aver mai svolto attività sportiva**.

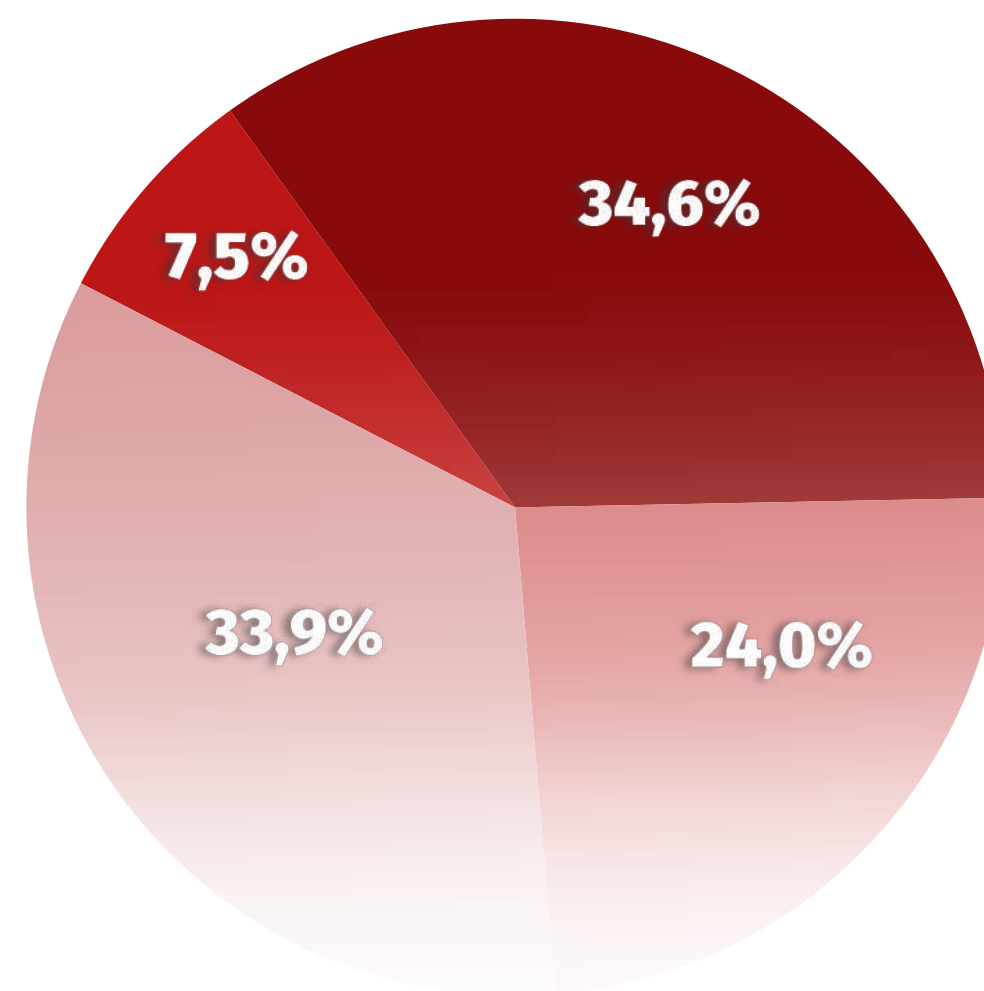
# Pratica strutturata e destrutturata

L'ampia maggioranza delle famiglie pratica sport in modo **strutturato** (54%), mentre il **46%** fa sport in modo **destrutturato**.



# La frequenza di pratica

- TUTTI I GIORNI
- 2-3 VOLTE A SETTIMANA
- 1 VOLTA A SETTIMANA
- FREQUENZA SALTUARIA



Un genitore su tre svolge attività sportiva in modo **saltuario**, con una frequenza inferiore a una volta a settimana.

Al contrario, **meno del 10%** dei genitori dichiara di **praticare sport quotidianamente**.





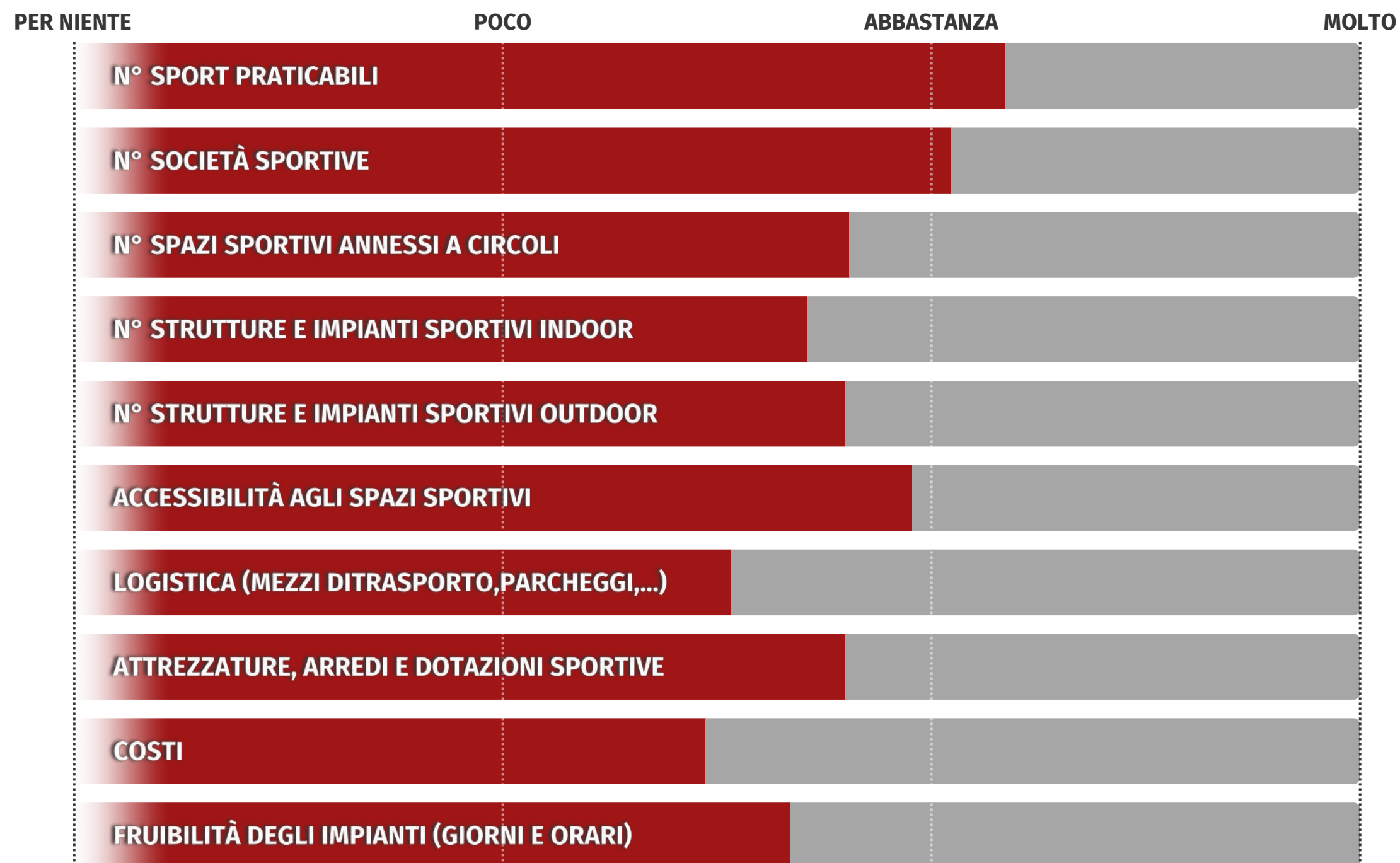
Comune di  
**SCANDIANO**



# LA PRATICA SPORTIVA A SCANDIANO



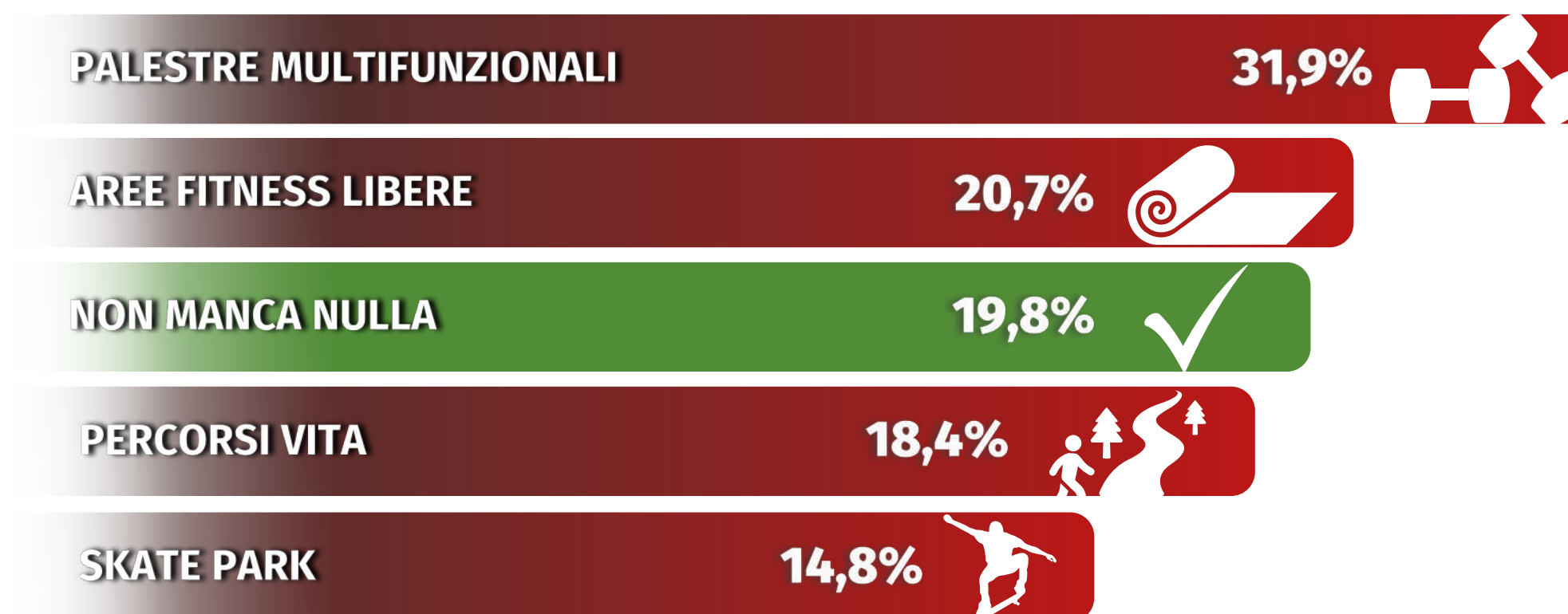
# Soddisfazione per l'offerta sportiva



Valutando il livello di soddisfazione delle famiglie circa l'offerta sportiva del territorio scandianese, emerge un **quadro generalmente positivo**. In particolare, viene apprezzata la **varietà di discipline sportive disponibili**.

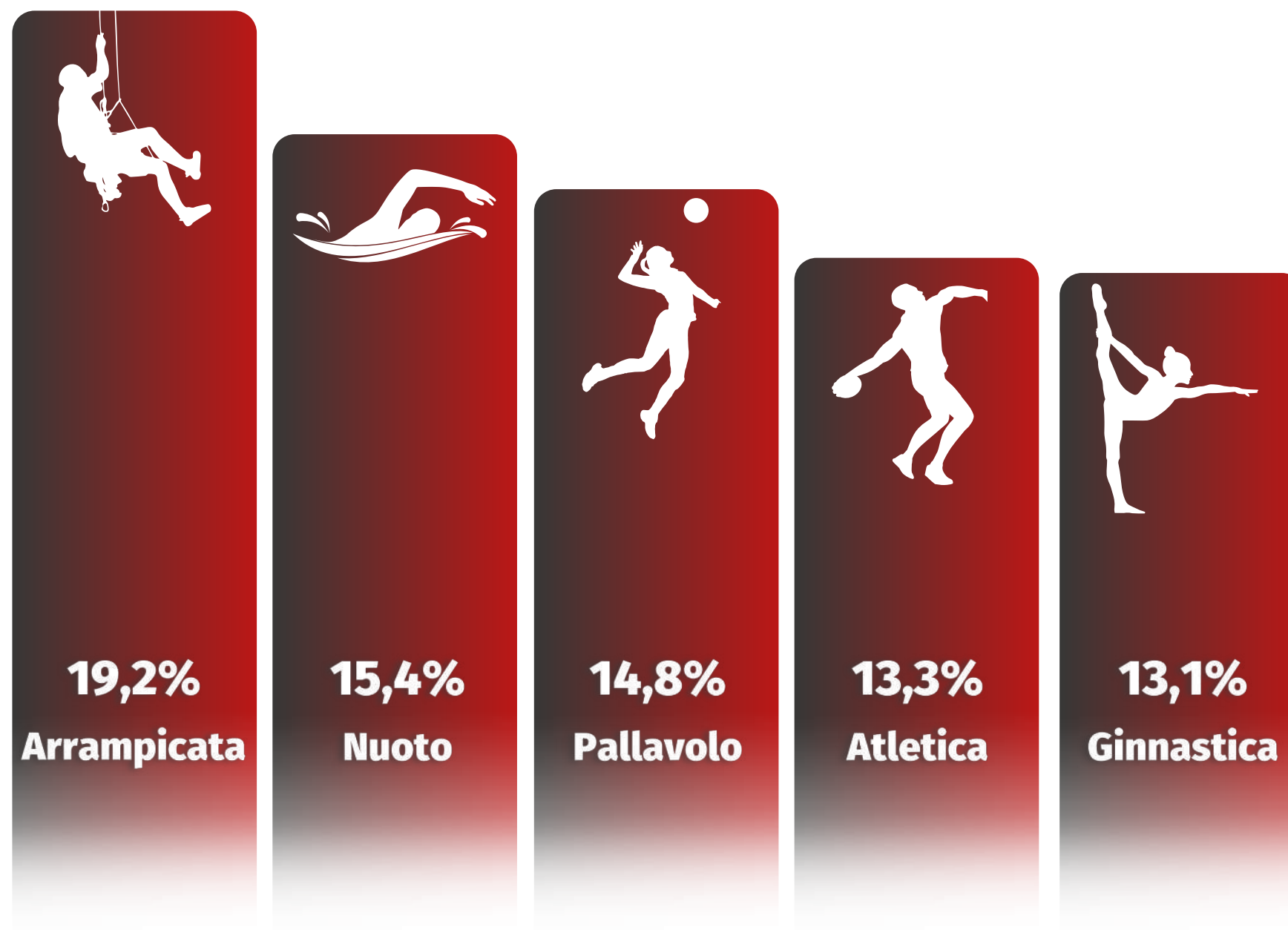
# Le aree sportive da incrementare

È stato chiesto alle famiglie quali fossero le aree sportive di cui il territorio ha maggiormente bisogno. Tra le proposte più frequenti spiccano quelle relative alla necessità di spazi dedicati alla **pratica libera e non strutturata**. Emerge anche che **un intervistato su cinque** ritiene **non vi siano particolari carenze**.



La somma delle percentuali è maggiore di 100% perchè era possibile selezionare più opzioni

# Le discipline da potenziare



Le famiglie ritengono che la principale disciplina sportiva da potenziare sul territorio sia l'**arrampicata sportiva**. A seguire, il **nuoto**, la **pallavolo**, l'**atletica** e la **ginnastica**.

La somma delle percentuali è maggiore di 100% perchè era possibile selezionare più opzioni

# Spazi pubblici come bene da valorizzare

È stato chiesto alle famiglie di valutare, su una scala da 1 a 6, quanto ritengano gli **spazi sportivi pubblici un bene da valorizzare**. **Quattro famiglie su cinque** hanno espresso un giudizio **pari o superiore a cinque**, portando la media complessiva delle risposte a 5,42.

GLI SPAZI SPORTIVI PUBBLICI (E RELATIVE DOTAZIONI E STRUTTURE)  
SONO UN **BENE DA VALORIZZARE?**





# Cosa può migliorare a Scandiano

## L'offerta sportiva

Gli intervistati ritengono che, per **migliorare l'offerta sportiva a Scandiano**, sia fondamentale in primis facilitare la convivenza **delle esigenze dei genitori** con gli impegni relativi alla pratica sportiva dei figli.



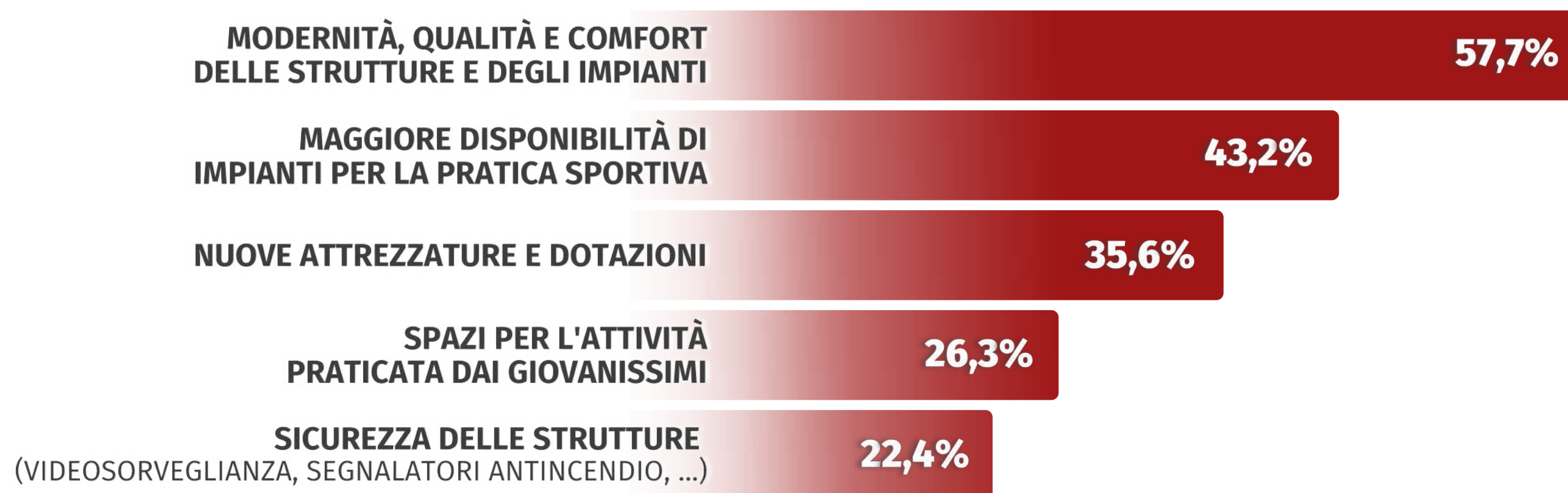
*\*La somma è maggiore del 100% perchè erano possibili più risposte*



# Cosa può migliorare a Scandiano

## Le strutture e gli impianti

Buona parte della famiglie è concorde nel rilevare che la priorità per il territorio scandianese sia intervenire sulla **modernità delle strutture**.



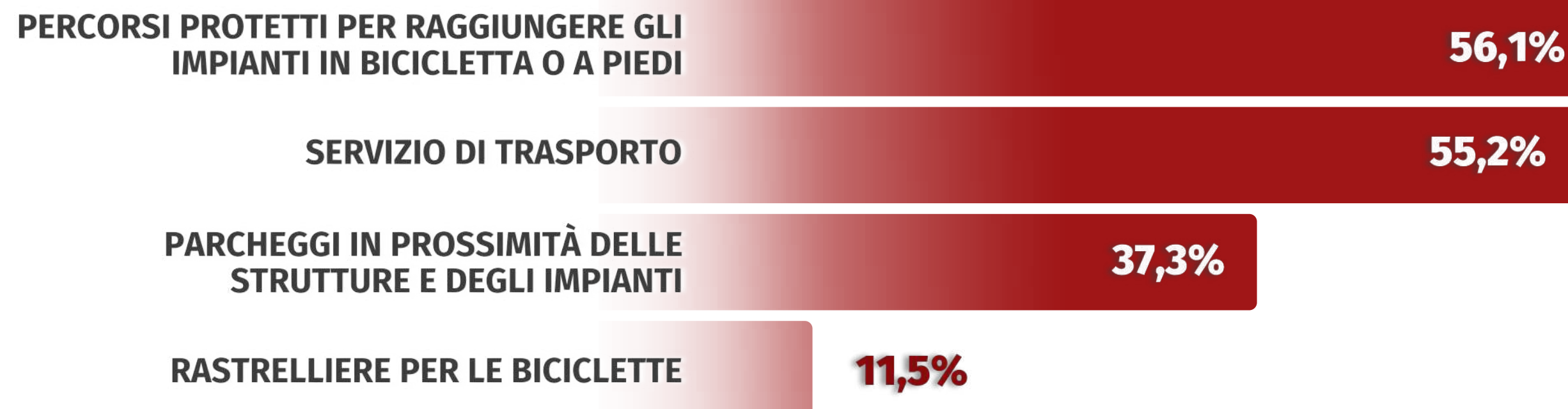
*\*La somma è maggiore del 100% perchè erano possibili più risposte*



# Cosa può migliorare a Scandiano

## Logistica e facilità di raggiungimento

Le opzioni che hanno raccolto il maggior numero di adesioni riguardano gli **spostamenti in bicicletta, a piedi o tramite mezzi di trasporto pubblico**, come gli autobus.



*\*La somma è maggiore del 100% perchè erano possibili più risposte*



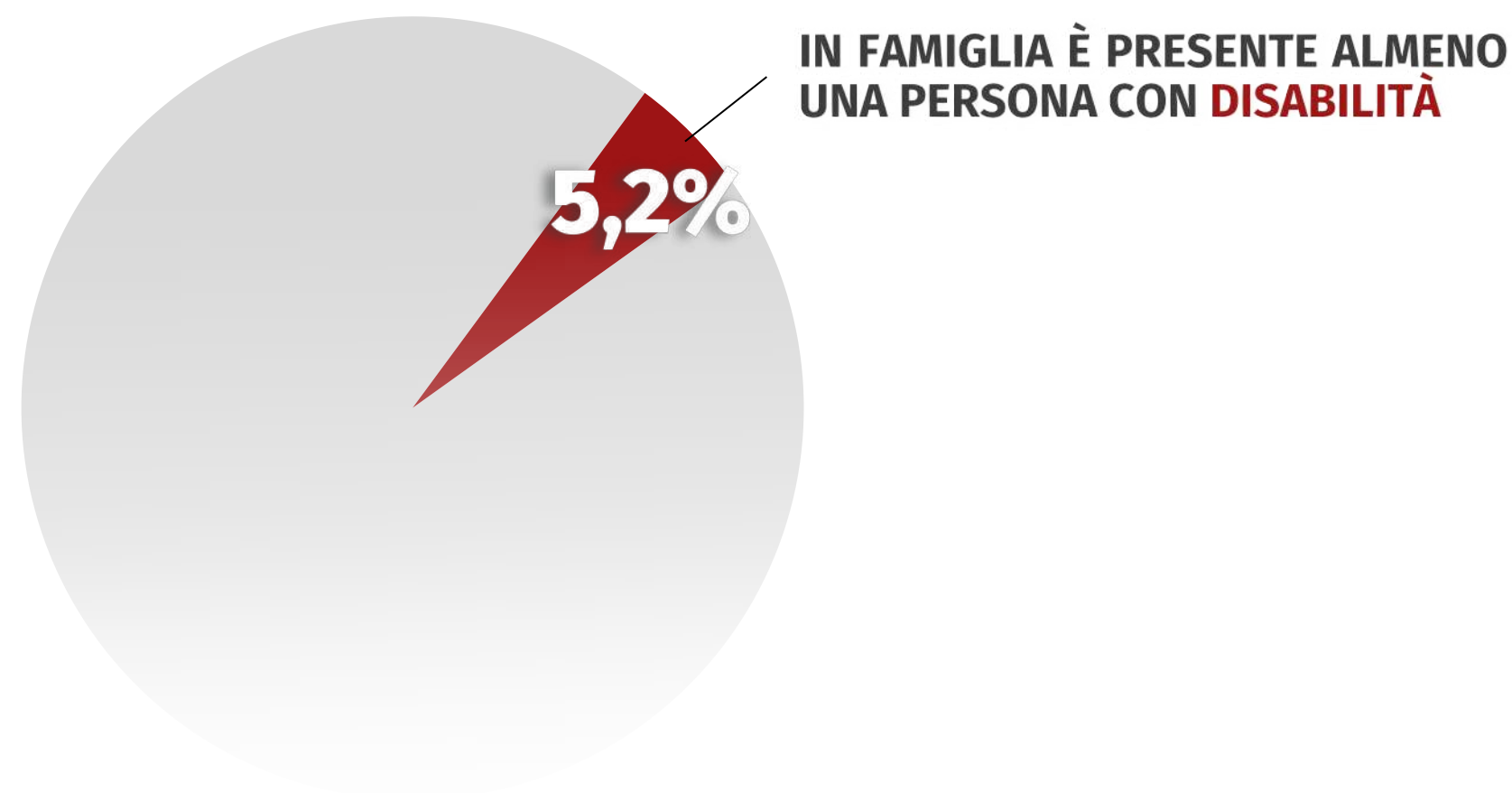
Comune di  
**SCANDIANO**



# SPORT E DISABILITÀ

# I soggetti con disabilità

Nel 5% delle famiglie è presente almeno un **componente con disabilità**. A questo gruppo sono state poi rivolte domande mirate, volte a esplorare il livello di inclusività e accessibilità dell'offerta sportiva nel territorio scandinese.






# Il supporto nella pratica sportiva

Alle famiglie è stato chiesto di esprimere, su una scala da 1 a 6, il livello di **supporto percepito nella pratica sportiva dei propri familiari con disabilità**. Il risultato medio si attesta su una **valutazione sufficiente**.

IN CHE MISURA VI SENTITE SUPPORTATI NELLA PRATICA SPORTIVA DEI  
VOSTRI FAMIGLIARI CON **DISABILITÀ** O IN **SITUAZIONE DI FRAGILITÀ**?





# L'offerta sportiva

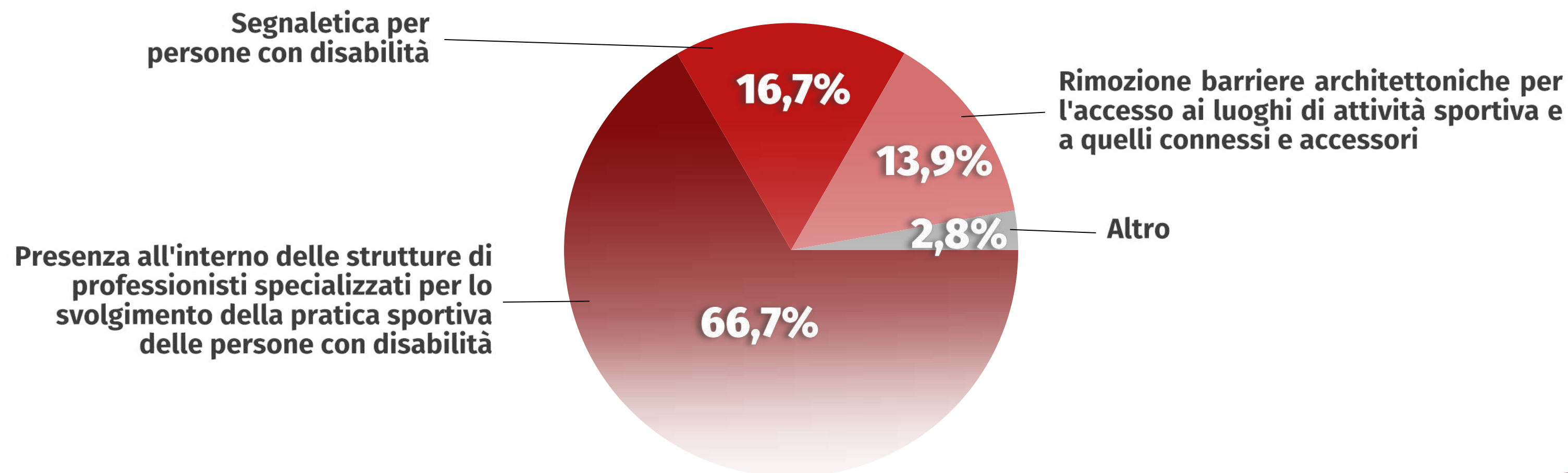
Successivamente, è stato chiesto alle famiglie di valutare, sempre su una scala da 1 a 6, la **varietà dell'offerta sportiva** dedicata alle persone con disabilità nel territorio. In questo caso, la valutazione risulta **leggermente inferiore**.

QUANTO RITENETE ADEGUATA **L'OFFERTA SPORTIVA** DEL  
TERRITORIO PER LE PERSONE CON DISABILITÀ?



# L'accessibilità dell'impiantistica

Infine, è stato chiesto alle famiglie quale fosse, a loro avviso, l'aspetto prioritario da migliorare per **garantire una pratica più inclusiva sul territorio**. La risposta più condivisa indica la necessità di aumentare la **presenza di personale formato e preparato** per supportare questa tipologia di attività.





*Comune di*  
**SCANDIANO**

**Grazie per l'attenzione!**

