



Comune di
SCANDIANO

realizzazione a cura di:



Analisi dei **bisogni territoriali**

Il punto di vista delle **Scuole Primarie**

Premessa

Il **Comune di Scandiano**, in collaborazione con la **Fondazione per lo Sport** di Reggio Emilia e con il supporto di **SG Plus**, ha avviato un percorso di indagine, attraverso la somministrazione di questionari, mirato a comprendere la diffusione dell'attività sportiva, le diverse modalità di pratica, i principali bisogni e necessità dei cittadini del territorio.

I questionari hanno coinvolto:



Scuole di ogni
ordine e
grado



Insegnanti



Società
sportive



Allenatori/
Tecnici/
Istruttori



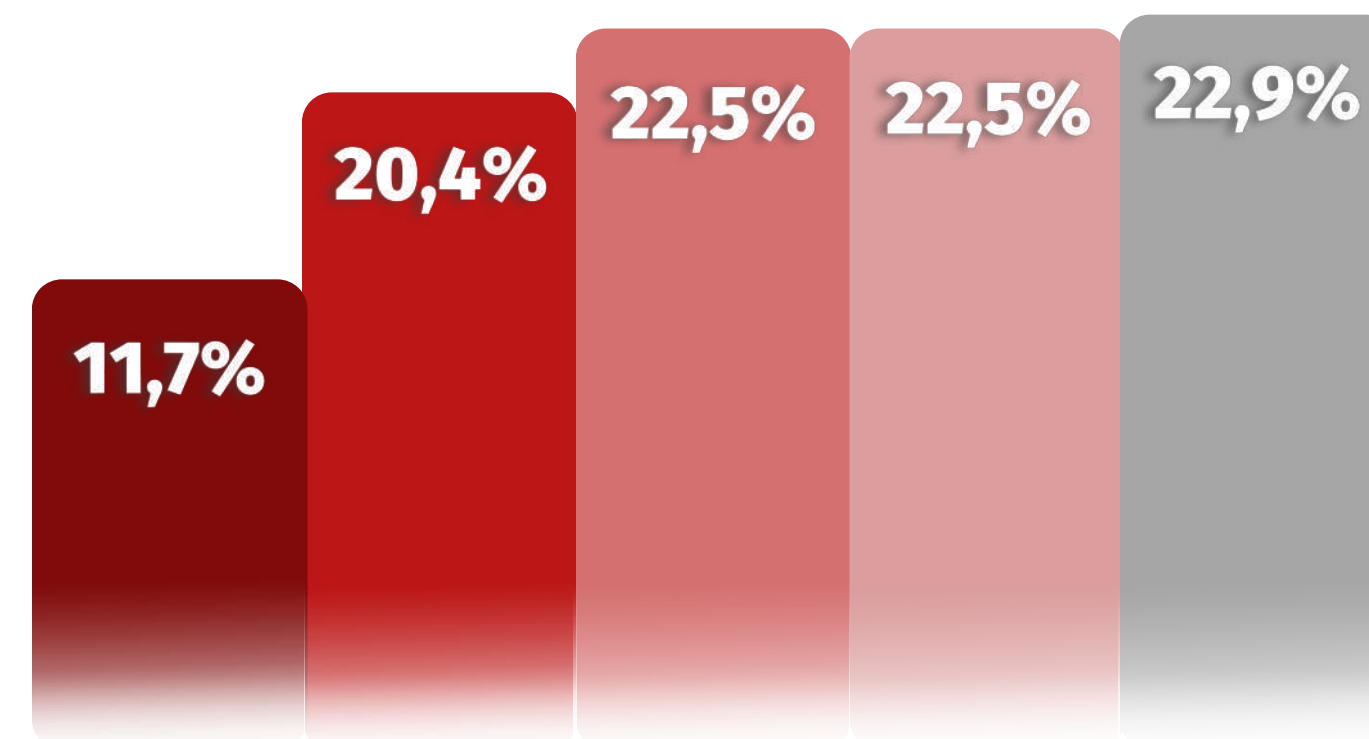
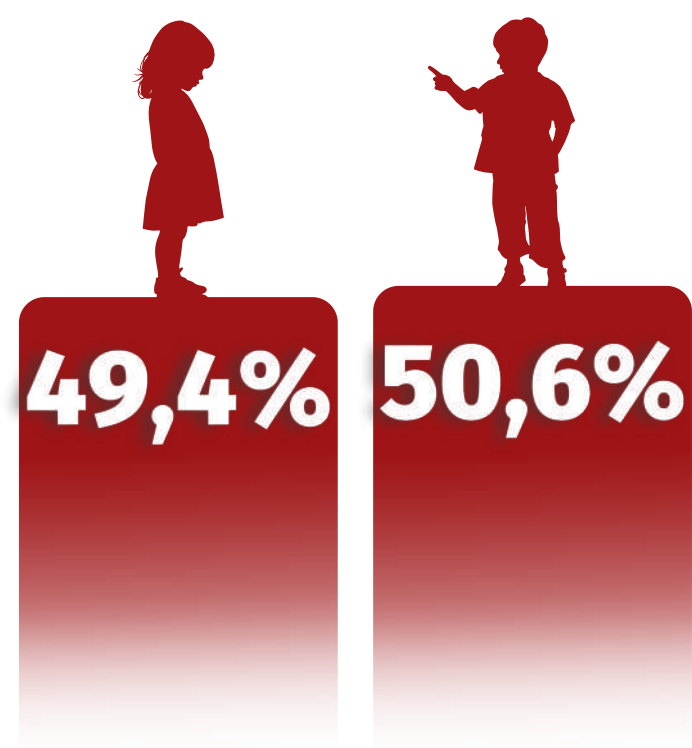
Praticanti
sportivi



Famiglie

I partecipanti

Al questionario hanno partecipato **958 studenti di Scuola Primaria**, con una leggera prevalenza del genere maschile.

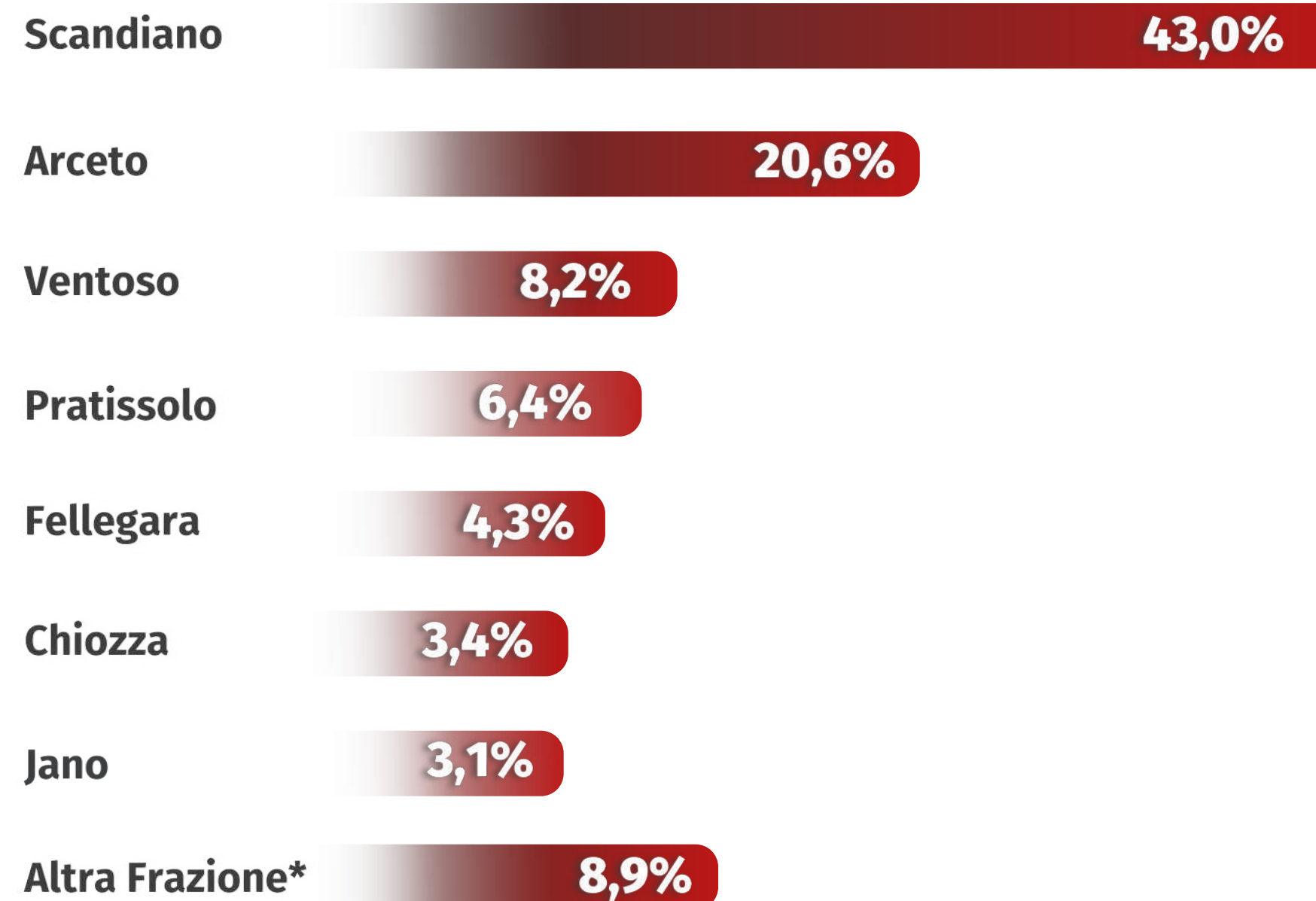




La provenienza

Oltre il 40% dei ragazzi che hanno partecipato al questionario risiedono nel **capoluogo** del **Comune di Scandiano**.

La restante percentuale si distribuisce su tutto il territorio comunale, con una prevalenza di residenti ad Arceto.



*Bosco, Cà de Caroli, Cacciola, Rondinara, San Ruffino



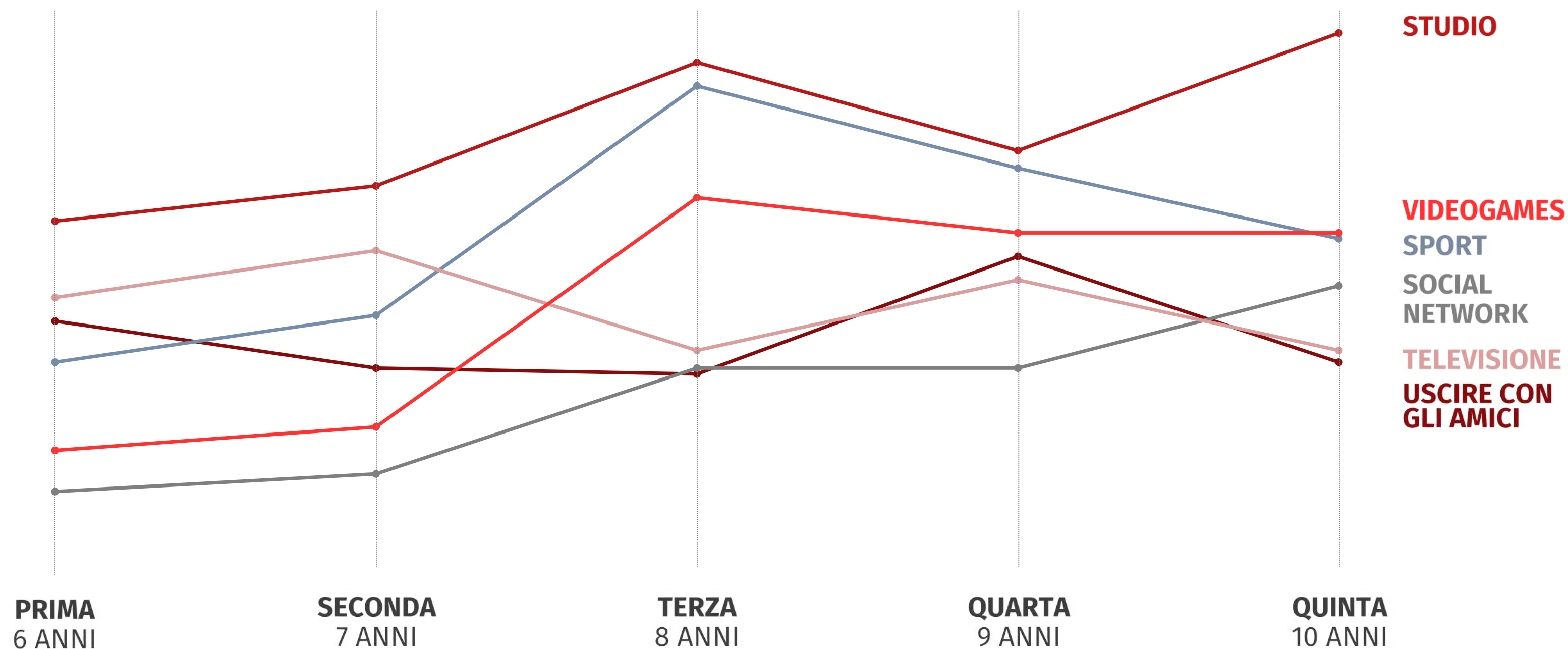
Le attività dei ragazzi

Per comprendere come la pratica sportiva si inserisca tra le attività quotidiane di un ragazzo in relazione alla sua età, è stato chiesto a ogni studente di indicare, **in media**, come **distribuisce il proprio tempo tra le seguenti differenti attività**.

	STUDIO	SOCIAL NETWORK	VIDEOGAMES	ALTRE ATTIVITÀ (es. lettura, volontariato)	TELEVISIONE	SPORT	USCIRE CON GLI AMICI
PRIMA	63 min	17 min	24 min	115 min	50 min	39 min	46 min
SECONDA	69 min	20 min	28 min	81 min	58 min	47 min	38 min
TERZA	90 min	38 min	67 min	135 min	41 min	86 min	37 min
QUARTA	75 min	38 min	61 min	116 min	53 min	72 min	57 min
QUINTA	95 min	52 min	61 min	147 min	41 min	60 min	39 min
MEDIA	80 min	35 min	51 min	120 min	48 min	64 min	43 min

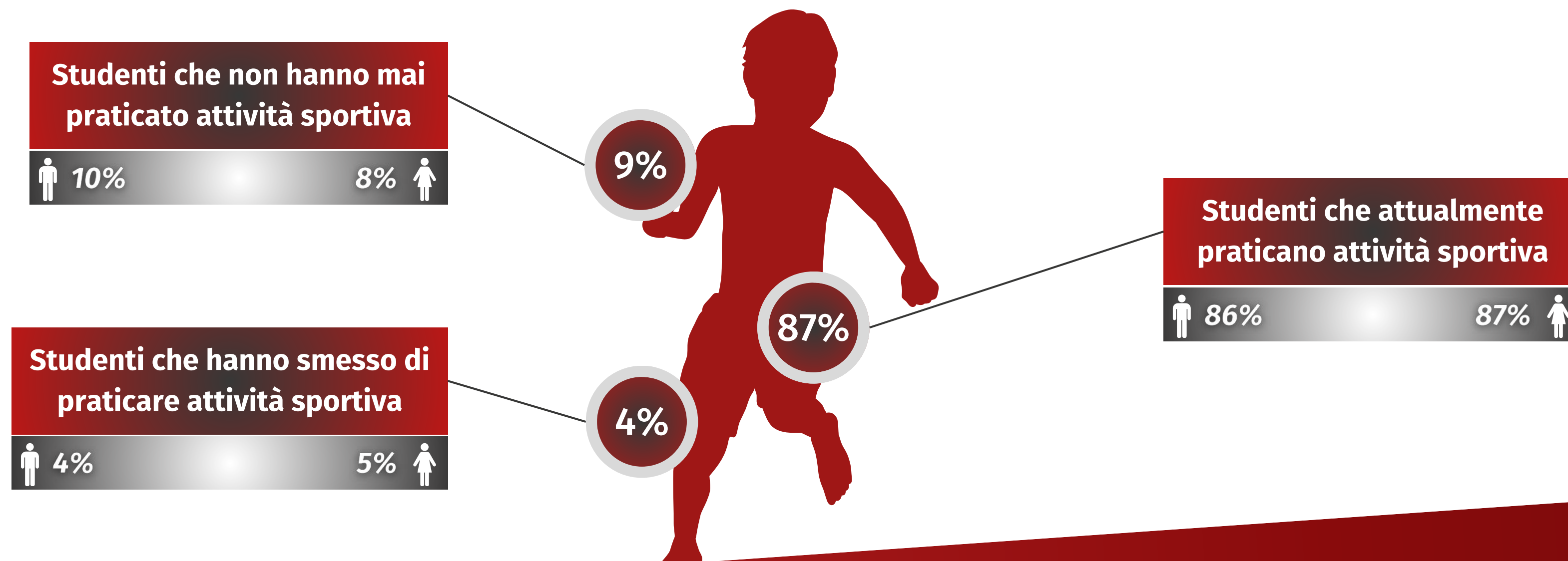


Le attività dei ragazzi



La situazione sportiva degli studenti


Attualmente, **quasi il 90%** degli alunni **pratica sport**. Tra coloro che non praticano, emerge che il **9%** non ha **mai praticato**, mentre il **4%** lo ha fatto ma ha smesso.



L'influenza della sportività dei genitori


La maggioranza dei genitori è sportiva, in quanto il **40% pratica tuttora** e il **31% ha praticato attività sportiva in passato**. Questo dato influenza la sportività dei figli, poiché un figlio con genitori sportivi ha una **probabilità decisamente superiore di fare sport**.



ORIGINE DEI GENITORI**FIGLI PRATICANTI****88%**

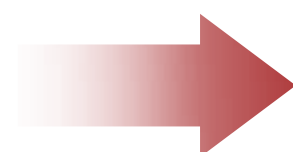
87%

89%

**88%**

90%

81%

**74%**

77%

65%



Si può parlare di fattore culturale?

C'è una differenza sul grado di sportività dei figli a **seconda dell'origine familiare**: si riscontra un tasso particolarmente elevato di sportività nei figli di famiglie di origine italiana; mentre, al contrario, emerge una pratica più ridotta nei figli di famiglie extra-comunitarie. **Questa differenza è particolarmente evidente se si analizza il solo genere femminile.**



Comune di
SCANDIANO



LA PRATICA SPORTIVA

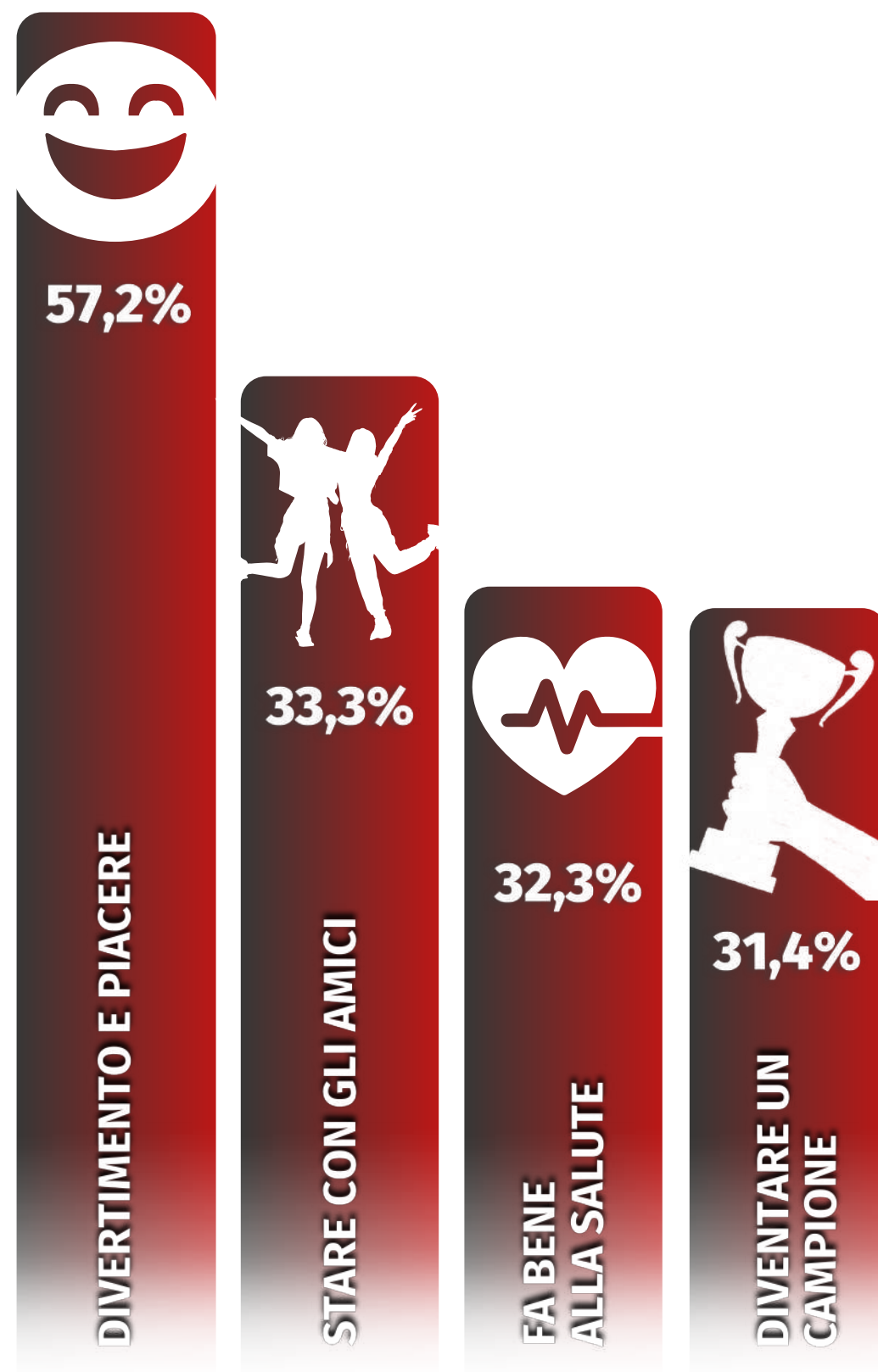
Gli sport più praticati

I principali sport svolti dagli alunni che hanno risposto al questionario sono il **calcio** (26,4%), il **nuoto** (22,3%), la **ginnastica** (15,5%) e la **pallacanestro** (10,4%).



Le principali motivazioni

Tra le ragioni che spingono gli studenti a praticare sport c'è il fatto che **gli piace e si divertano**, seguito dalla volontà di trascorrere del **tempo con i propri amici, stare bene o diventare campioni sportivi**.



Pratica strutturata e destrutturata

La grande maggioranza degli alunni pratica sport in modo **strutturato** (89%), mentre l'**11%** fa sport in modo **destrutturato**.

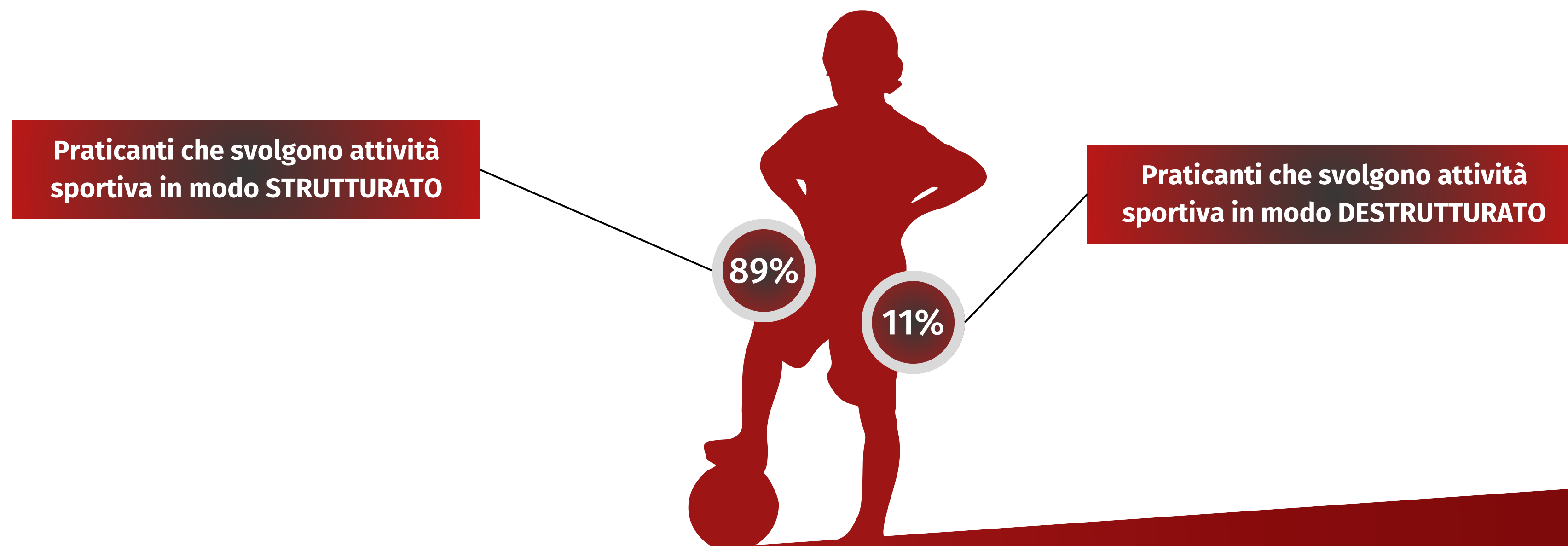
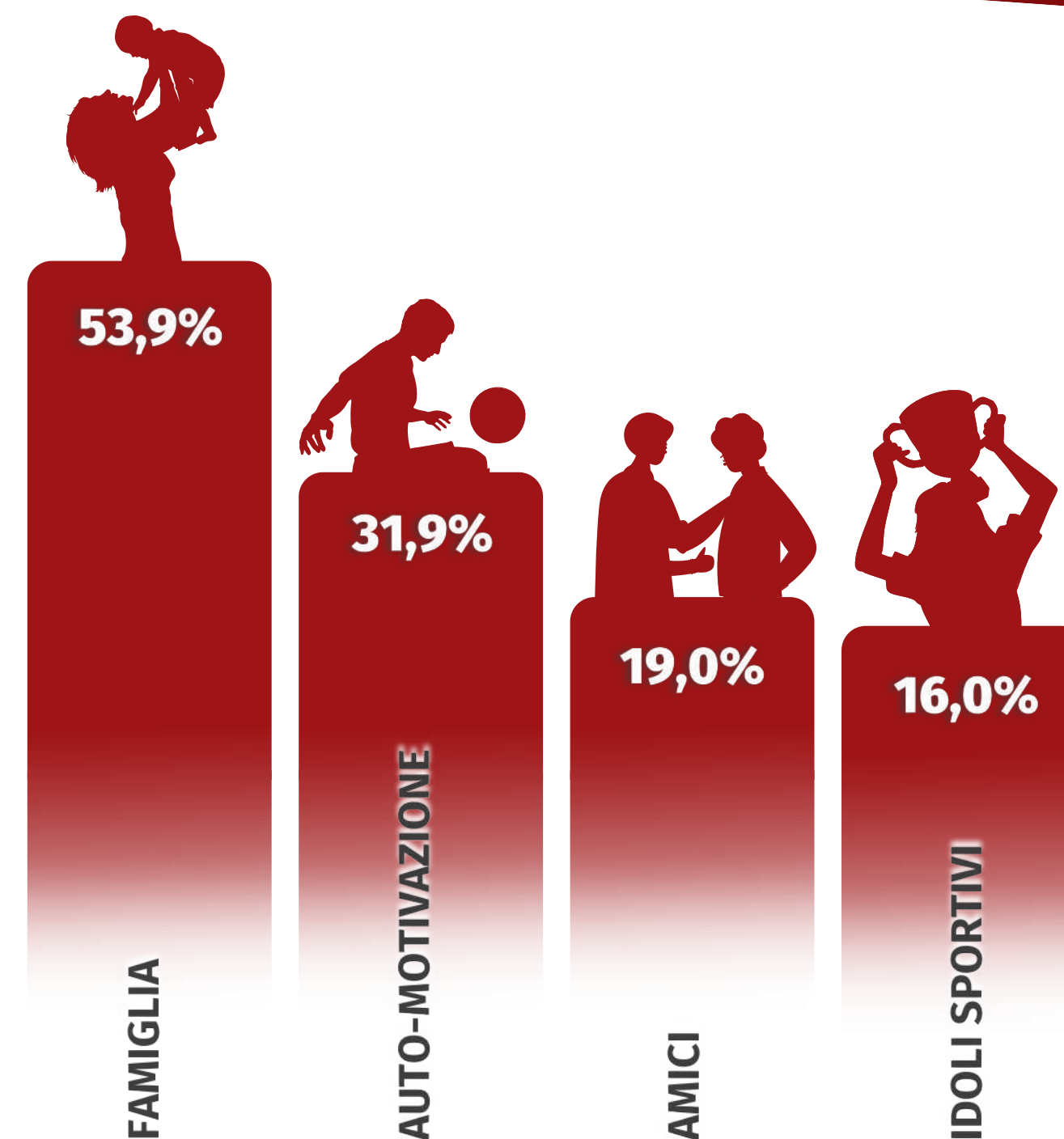


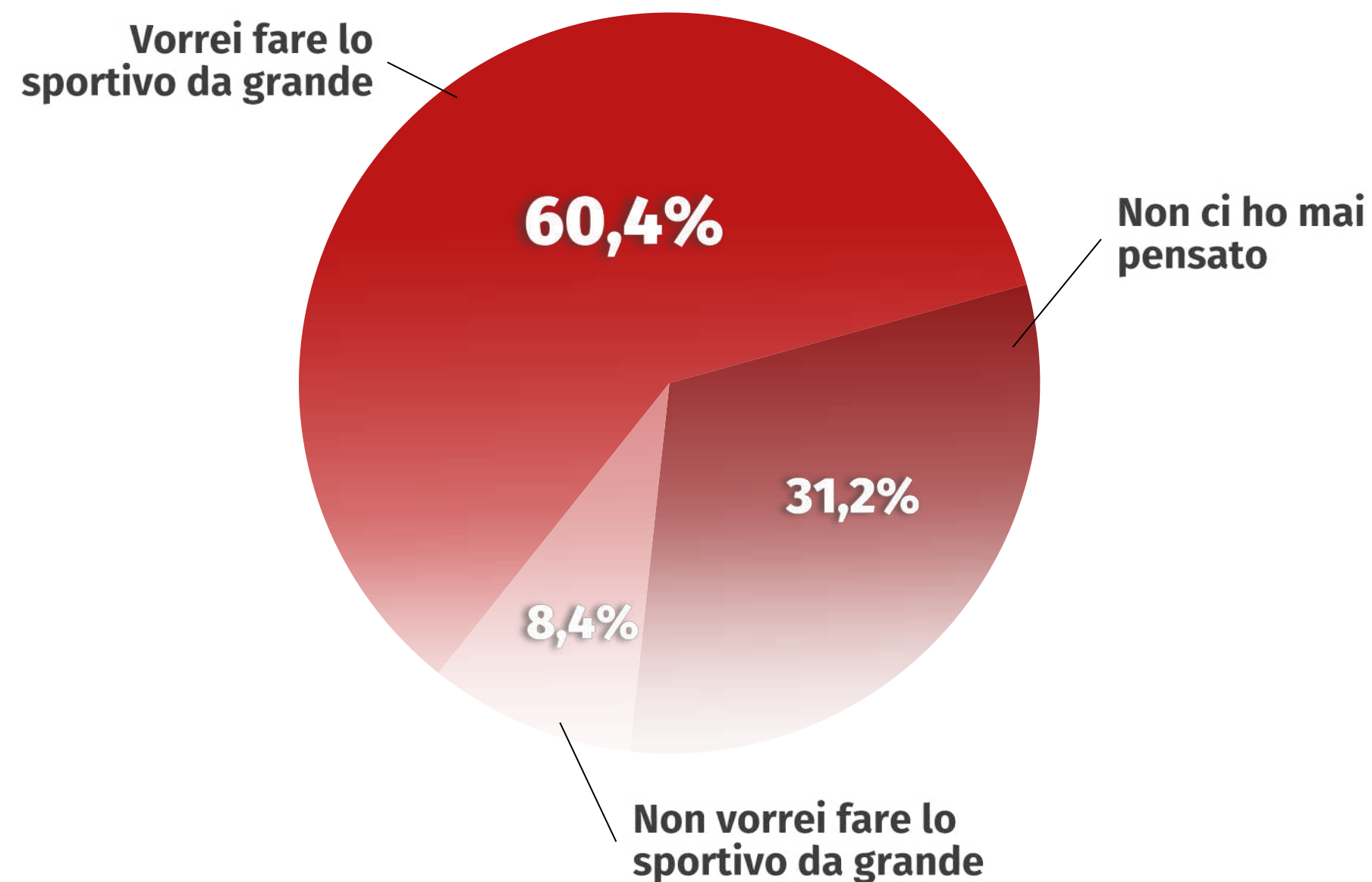
Figure di riferimento per l'attività sportiva





Circa due alunni su tre (**53,9%**) delle scuole primarie di Scandiano dichiarano di essere stati spinti dalla famiglia a fare sport, altri segnalano di aver trovato le motivazioni per praticare **autonomamente** (**31,9%**) o negli **amici** (**19,0%**).



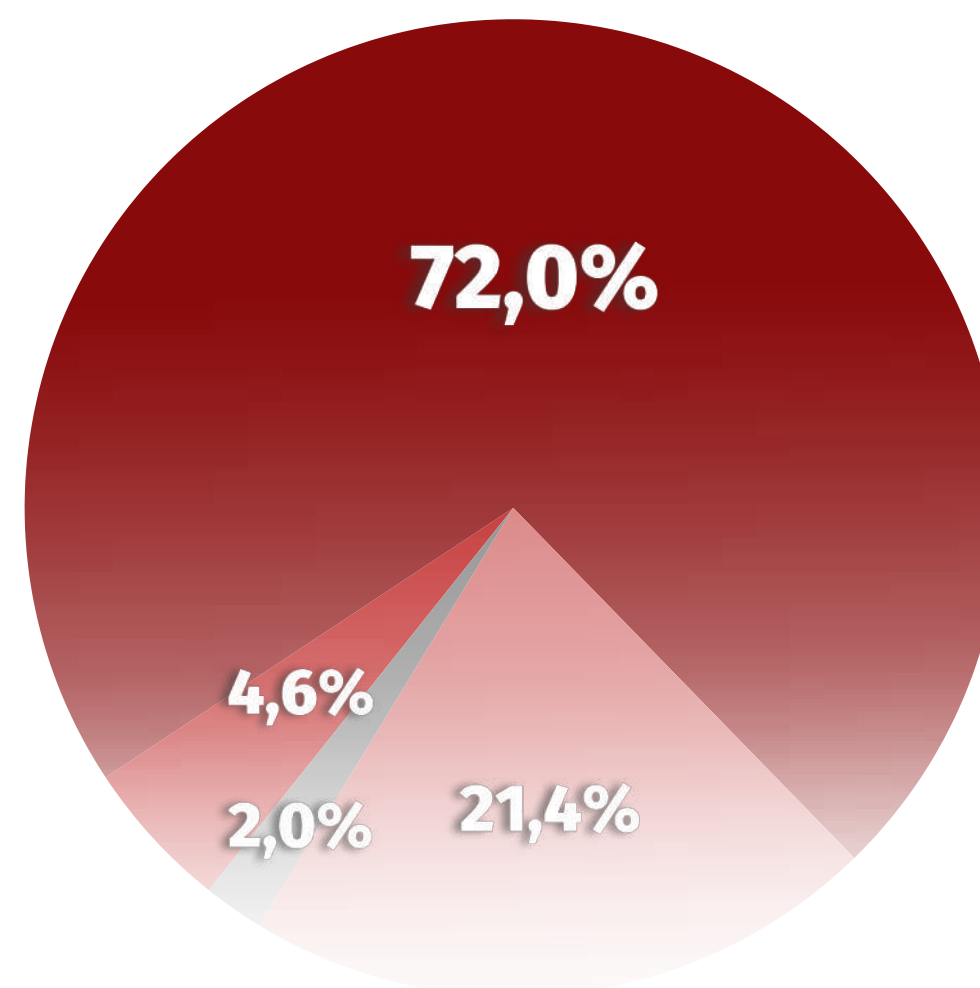
Il campionismo

Circa il **60%** degli studenti intervistati desidera fare della **disciplina che pratica il proprio lavoro**, facendo lo sportivo anche da grande. Uno su tre, invece, non ci ha mai pensato.



-  **TUTTI I GIORNI**
-  **2-3 VOLTE A SETTIMANA**
-  **1 VOLTA A SETTIMANA**
-  **FREQUENZA SALTUARIA**

La frequenza di pratica

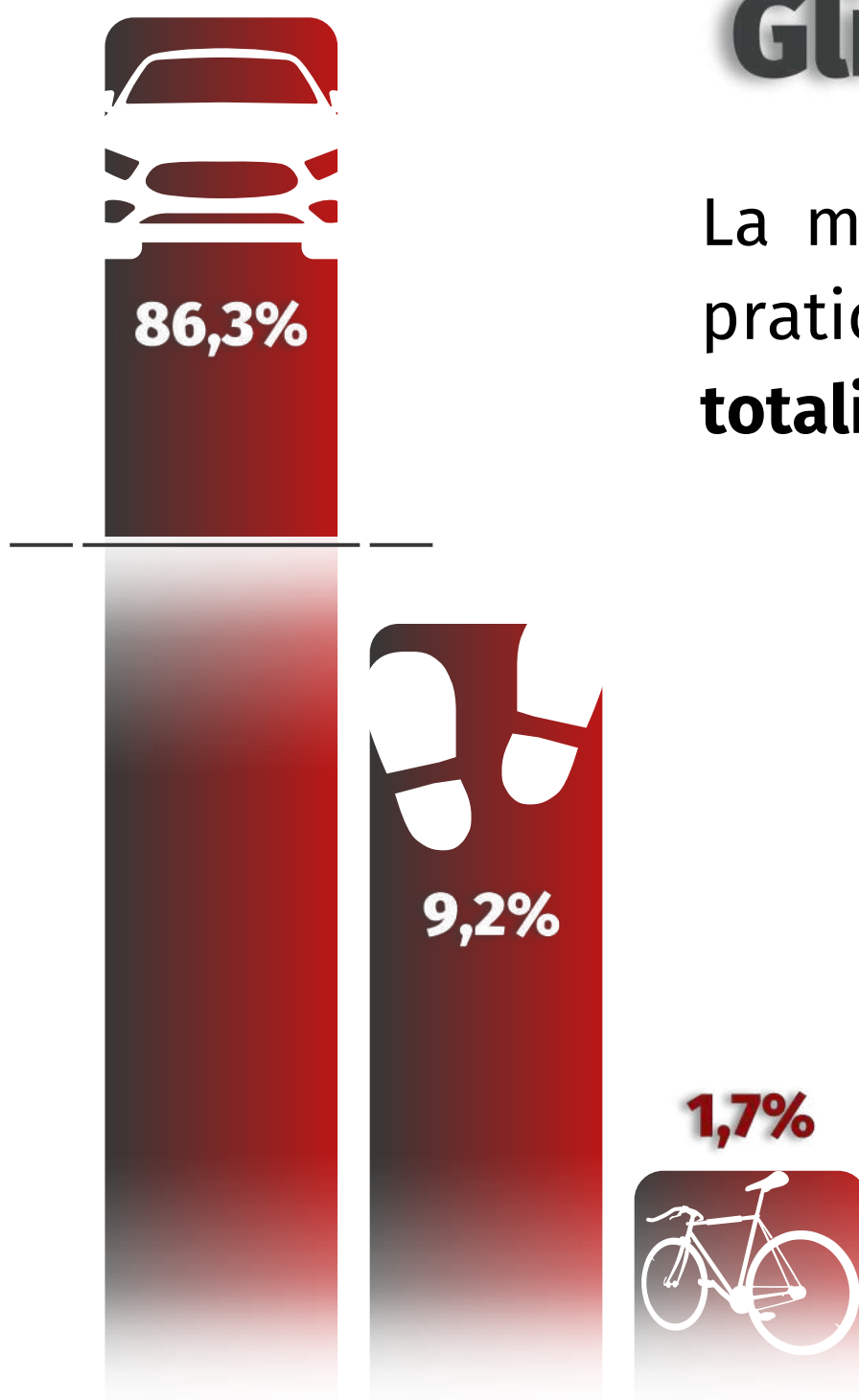


Oltre il **75%** degli intervistati svolge attività **almeno 2/3 volte a settimana**. **Meno di un praticante su quattro** svolge attività, invece, con una frequenza **inferiore a 1 volta a settimana**.

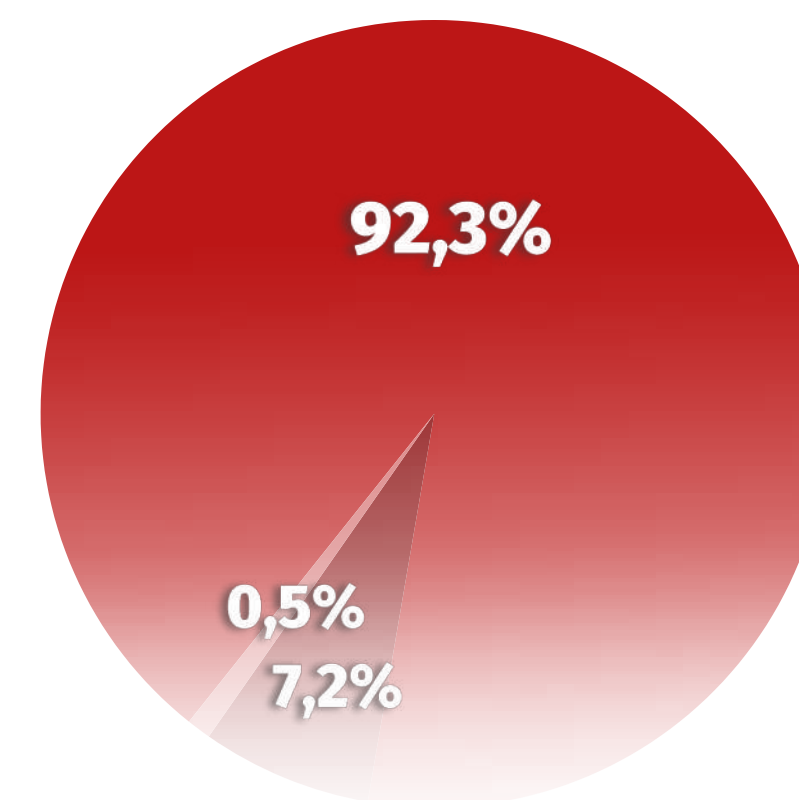


Gli spostamenti per la pratica sportiva

La maggioranza degli alunni di scuola primaria raggiunge in **automobile** i luoghi di pratica. Il **10%** si muove con **modalità ecosostenibili** (a piedi e in bicicletta). **La quasi totalità** degli intervistati viene accompagnata **dalla propria famiglia**.

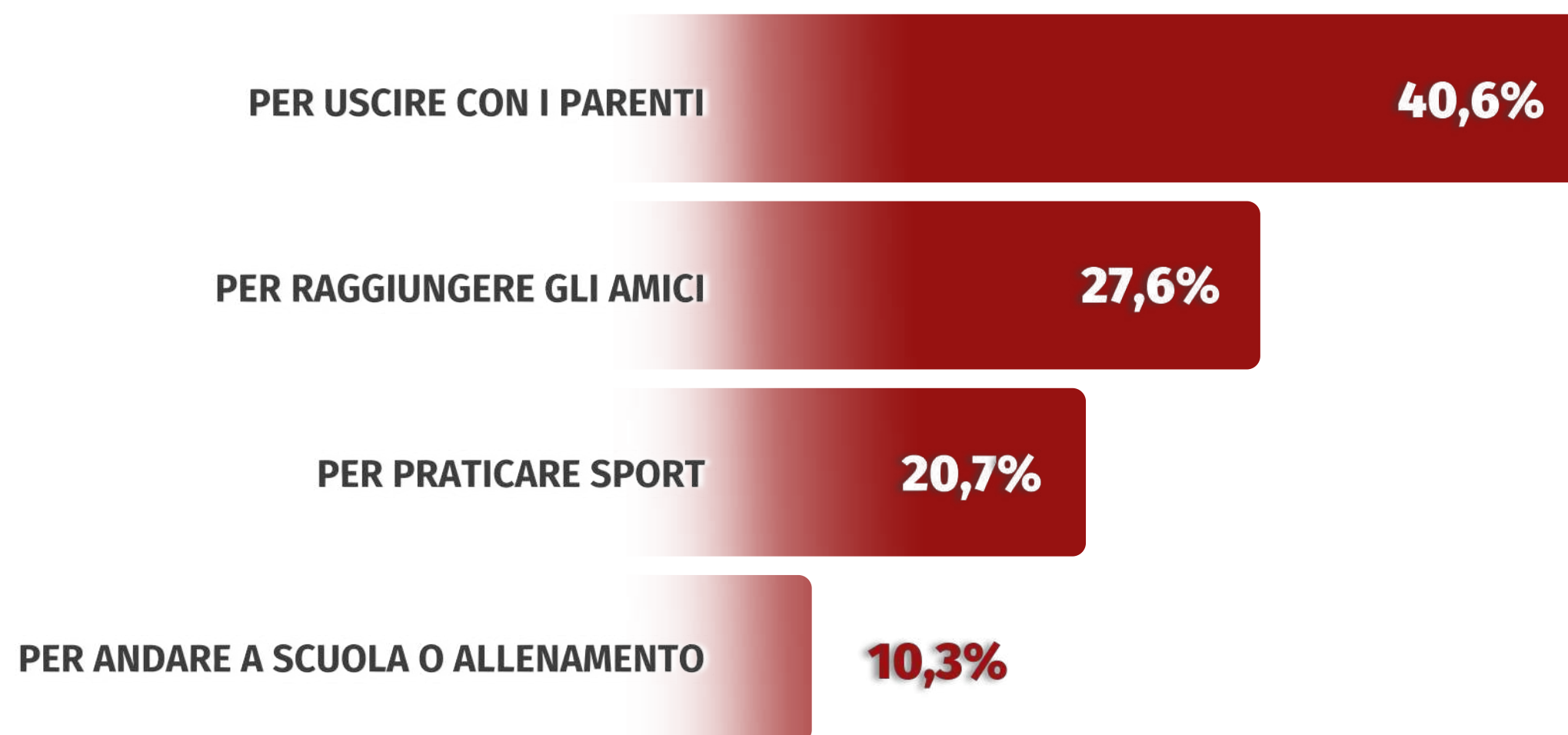


- LA MIA FAMIGLIA
- AMICI/LA FAMIGLIA DI AMICI
- ALTRO



L'utilizzo della bicicletta

Infine, è stato chiesto agli studenti di scuola elementare per quali ragioni utilizzino la bicicletta. Il **20%** la utilizza **per praticare sport**, mentre solo il **10%** lo fa per **raggiungere o la scuola o i luoghi di allenamento**.





Comune di
SCANDIANO

Grazie per l'attenzione!

